

ವಲ ಕಲ ಕ್ರಿಯಾಶೀಲ ತಾರೆಯರು

ಶಿವಮೊಗ್ಗ ಜಿಲ್ಲೆ



ಸೇತುಬಂಧ ಶಿಕ್ಷಣ  
ಜಿಲ್ಲೆ

2021-22

5ನೇ ತರಗತಿ ಮಕ್ಕಳ ಕಲಕೆಗಾಗಿ

(ಹಿಂದಿನ ತರಗತಿಯ ಕಲಕಾಫಲಗಳನ್ನು ಆಧರಿಸಿದಂತೆ)

ಕನ್ನಡ

ಅಭ್ಯಾಸದ ಹಾಳೆಗಳು

## ಮಾರ್ಗದರ್ಶನ

ಶ್ರೀಯುತ ಫಣೀಶ್  
ಹಿರಿಯ ಉಪನ್ಯಾಸಕರು  
ಡಯಟ್ ಶಿವಮೊಗ್ಗ

**ಸಹಕಾರ :** ಶ್ರೀಮತಿ ಲೀಲಾವತಿ, ಉಪನ್ಯಾಸಕರು, ಡಯಟ್ ಶಿವಮೊಗ್ಗ.

**ಸಂಪನ್ಮೂಲ ವ್ಯಕ್ತಿಗಳು**

\*\*\*\*\*

**ನಿರ್ವಾಹಕರು :** ಶ್ರೀ ರೇಣುಕಾರಾಧ್ಯ ಮತ್ತು ಶ್ರೀಮತಿ ಫೌಜಿಯ ಸರವತ್.

ಶ್ರೀಮತಿ ಯಶೋಧ.ವಿ.  
ಸ.ಹಿ.ಪ್ರಾ.ಶಾಲೆ ವಾಟಗಾರು  
ತೀರ್ಥಹಳ್ಳಿ ತಾಲ್ಲೂಕು, ಶಿವಮೊಗ್ಗ ಜಿಲ್ಲೆ.

ಶ್ರೀಮತಿ ರೂಪ ಡಿ.ಜಿ.  
ಸ.ಕಿ.ಪ್ರಾ.ಶಾಲೆ ಅರಸನಘಟ್ಟ ತಾಂಡಾ  
ಭದ್ರಾವತಿ ತಾಲ್ಲೂಕು, ಶಿವಮೊಗ್ಗ ಜಿಲ್ಲೆ.

ಶ್ರೀಮತಿ ಅರುಣ.ಜಿ.ಎಸ್.  
ಸ.ಕಿ.ಪ್ರಾ.ಶಾಲೆ ಅಗಸನಹಳ್ಳಿ  
ಭದ್ರಾವತಿ ತಾಲ್ಲೂಕು, ಶಿವಮೊಗ್ಗ ಜಿಲ್ಲೆ.

ಶ್ರೀಮತಿ ರೇಖಾ ಪಿ ಕುಲಾಲ್  
ಸ.ಹಿ.ಪ್ರಾ.ಶಾಲೆ ನೂಲಿಗೇರಿ  
ಹೊಸನಗರ ತಾಲ್ಲೂಕು, ಶಿವಮೊಗ್ಗ ಜಿಲ್ಲೆ.

ಶ್ರೀಮತಿ ಶ್ರೀದೇವಿ.ಡಿ.ಜಿ.  
ಸ.ಹಿ.ಪ್ರಾ.ಶಾಲೆ ಅರಸನಘಟ್ಟ ತಾಂಡ  
ಭದ್ರಾವತಿ ತಾಲ್ಲೂಕು, ಶಿವಮೊಗ್ಗ ಜಿಲ್ಲೆ.

ಶ್ರೀಮತಿ ಭಾಗೀರಥಿ  
ಸ.ಕಿ.ಪ್ರಾ.ಶಾಲೆ ಗುತ್ತಪ್ಪಕಾಲೋನಿ  
ಶಿವಮೊಗ್ಗ ತಾಲ್ಲೂಕು, ಶಿವಮೊಗ್ಗ ಜಿಲ್ಲೆ.

ತಾಂತ್ರಿಕ ಸಹಕಾರ  
ಶ್ರೀಯುತ ಶಿವಶಂಕರಯ್ಯ ಹೆಚ್.ಎಲ್  
ಸ.ಕಿ.ಪ್ರಾ.ಶಾಲೆ ಬಿ.ನ ಪಾಳ್ಯ  
ಮಧುಗಿರಿ ತಾಲ್ಲೂಕು, ತುಮಕೂರು ಜಿಲ್ಲೆ.

**ಕೊಡುಗೆ**  
**"ನಲಿಕಲಿ ಕ್ರಿಯಾಶೀಲ ತಾರೆಯರು"**



**ಕ್ಷೇತ್ರ :** ಅಲಿಸುವುದು.

**ದಿನ 1-2**



**ಕಲಿಕಾಂಶ :** ಮೌಖಿಕ ಸೂಚನೆಗಳನ್ನು ಅರ್ಥಮಾಡಿಕೊಳ್ಳುತ್ತಾರೆ.

**ಸೂಚನೆ :** ಪ್ರೀತಿಯ ಪೋಷಕರೇ, ಕೆಳಗೆ ನೀಡಿರುವ ನಿಮಗೆ ಈಗಾಗಲೇ ತಿಳಿದಿರುವ ನೀವೆಲ್ಲರೂ ಅಡಿರುವ ಕಳ್ಳ ಪೊಲೀಸ್ ಆಟವನ್ನು ತಮ್ಮ ಮಕ್ಕಳಿಗೂ ಪರಿಚಯಿಸೋಣವೇ? ಮಾದಲಿಗೆ ನಿಯಮಗಳನ್ನು ಮಗುವಿಗೆ ತಿಳಿಸಿ.(ಕ್ಯೂ ಆರ್ ಕೋಡ್ ಬಳಸಿ ವಿಡಿಯೋ ತೋರಿಸಿ)

**ಚಟುವಟಿಕೆ -1** ಕಳ್ಳ ಪೊಲೀಸ್ ಆಟ

**ನಿಯಮಗಳು :-** 1. ತಂಡದಲ್ಲಿ 4 ಮಕ್ಕಳಿರಬೇಕು.

2. 4 ಚೀಟಿಗಳನ್ನು ಮಾಡಿ ಅದರಲ್ಲಿ ರಾಜ, ರಾಣಿ, ಕಳ್ಳ, ಪೊಲೀಸ್ ಎಂದು ಬರೆಯಬೇಕು.

3. ಚೀಟಿಗಳನ್ನು ಮಡಚಿ ಕಲಕಿ ಹಾಕಬೇಕು. ಒಬ್ಬೊಬ್ಬರು ಒಂದೊಂದು ಚೀಟಿ ಅರಿಸಿಕೊಂಡು ನೋಡಬೇಕು. ಪೊಲೀಸ್ ಚೀಟಿ ಬಂದ ಮಗು ಕಳ್ಳ ಯಾರು ಎಂದು ಕಂಡುಹಿಡಿಯಬೇಕು.

4. ಪೊಲೀಸ್ ಮತ್ತು ಕಳ್ಳ ಚೀಟಿ ಬಂದ ಮಗುವನ್ನು ಕಂಡು ಹಿಡಿಯಲು ವಿಫಲವಾದರೆ ಒಂದು ಹಾಡನ್ನು ಹಾಡಬೇಕು ಗುಂಪಿನಲ್ಲಿ ಎಲ್ಲರೂ ನಂತರ ಹೇಳಬೇಕು.

5. ಒಂದು ವೇಳೆ ಕಳ್ಳನನ್ನು ಕಂಡುಹಿಡಿದರೆ ಕಳ್ಳ ಚೀಟಿ ಬಂದ ಮಗು ಹಾಡನ್ನು ಹೇಳಬೇಕು ಹೀಗೆ ಮುಂದುವರಿಸುತ್ತಾ ಹೋಗಬೇಕು

**ಚಟುವಟಿಕೆ :-** 2 ಕುಂಟೆಬಿಲ್ಲೆ

**ನಿಯಮಗಳು :** 1. ಈ ಆಟ ಒಂದು ಹಾಗೂ ಒಂದಕ್ಕಿಂತ ಹೆಚ್ಚು ಮಕ್ಕಳು ಆಡಬಹುದು.



2. ಒಂದು ದೊಡ್ಡ ಆಯತ ದೊಳಗೆ ಒಂದು ಲಂಬ ರೇಖೆ ಹಾಗೂ ಮೂರು ಅಡ್ಡ ರೇಖೆಗಳು ಇರುತ್ತವೆ. ಕೊನೆಯಿರಡು ಆಯತಗಳಲ್ಲಿ ಗುಣಿಸು ಚೆನ್ನೆ ಇರುತ್ತದೆ.

3. ಒಬ್ಬ ಆಟಗಾರ ಆಟವನ್ನು ಪ್ರಾರಂಭಿಸುತ್ತಾನೆ ಗುಣಿಸು ಚೆನ್ನೆ ಇರುವ ಬದಿಯು ಕೊನೆಯಾಗಿದ್ದು ಆಟವನ್ನು ಇನ್ನೊಂದು ಬದಿಯಿಂದ ಪ್ರಾರಂಭಿಸುತ್ತಾರೆ.

4. ಬಿಲ್ಲೆಯನ್ನು ಬಲಗಡೆಯ ಆಯತದಲ್ಲಿ ಹಾಕಿ ಎಡಗಡೆಯ ಆಯತ ದಿಂದ ಒಂಟಿಕಾಲಿನಲ್ಲಿ ಕುಂಟುತ್ತಾ ಮುಂದಿನ ಆಯತ ಗಳಿಗೆ ಹಾರುತ ಹೋಗಬೇಕು.

5. ಕೊನೆಯಿರಡು ಆಯತ ಗಳಲ್ಲಿ ಎರಡು ಕಾಲುಗಳನ್ನು ಊರಬಹುದು ಬಿಲ್ಲೆಯನ್ನು ಕಾಲಿಂದ ನೂಕಿ ಹೊರಹಾಕಬೇಕು ಅಲ್ಲಿಂದ ಹೊರಗಡೆ ಬಿದ್ದಿರುವ ಬಿಲ್ಲೆ ಮೇಲೆ ಹಾರಬೇಕು.

6. ಹೇಗೆ ಬಿಲ್ಲೆಯನ್ನು ಒಂದರನಂತರ ಒಂದರಂತೆ ಎಲ್ಲಾ ಆಯತ ಗಳಲ್ಲಿ ಹಾಕಿ ಆಟ ಮುಂದುವರಿಸಬೇಕು.

7. ಬಿಲ್ಲೆಯು ಬೀಳಬೇಕಾದ ಆಯತದಲ್ಲಿ ಇಲ್ಲದಿದ್ದಲ್ಲಿ ಅಂಕಣದ ಗೆರೆಗಳ ಮೇಲೆ ಬಿದ್ದಲ್ಲಿ ಹೊರಗಡೆ ಬಿದ್ದ ಬಿಲ್ಲೆಯ ಮೇಲೆ ಆಟಗಾರ ಮೆಟ್ಟ ದಿದ್ದಲ್ಲಿ ಗೆರೆಗಳ ಮೇಲೆ ಬಿಲ್ಲೆ ಬಿದ್ದಲ್ಲಿ ಮಗು ಔಟ್ ಆಗ ಮುಂದಿನ ಸರದಿ ಮತ್ತೊಂದು ಮಗುವಿನದು.

8. ಸೋತ ಅಥವಾ ಔಟ್ ಆದ ಮಗು ತನಗೆ ತಿಳಿದಿರುವ ಆಟವನ್ನು ಅದರ ನಿಯಮಗಳನ್ನು ಹೇಳಬೇಕು.

ಗ್ರಾಮೀಣ ಆಟಗಳನ್ನು ಕಲಿಯೋಣ ಉಳಿಸಿ ಬೆಳೆಸೋಣ.

**ರೇಖಾ ಪಿ ಕುಲಾಲ್ ಹೊಸನಗರ**

**ಕ್ಷೇತ್ರ :** ಆಲಿಸುವಿಕೆ.

**ದಿನ - 3**

**ಸಾಮರ್ಥ್ಯ :** ನಿಯಮಗಳನ್ನು ಅರಿತು ವೈಯಕ್ತಿಕವಾಗಿ /ಗುಂಪಿನಲ್ಲಿ ಆಡುತ್ತಾರೆ.

**ಚಟುವಟಿಕೆ :** 1 ನಿನಗೆ ತಿಳಿಸಿರುವ ಚೌಕಾಬಾರ ಆಟದ ಮಾದರಿಯ ಚಿತ್ರವನ್ನು ಹಾಳೆಯಲಿ ಬರೆದು ಆ ಆಟದ ನಿಯಮಗಳನ್ನು ನಿಮ್ಮ ಮನೆಯಲ್ಲಿ ಹೇಳು

2.ನಿನ್ನ ಮನೆಯಲ್ಲಿ ಯಾವುದಾದರೂ ಒಂದು ಆಟದ ಬಗ್ಗೆ ತಿಳಿದು ಆ ಆಟ ಆಡುವ ಬಗ್ಗೆ ಕೇಳಿ ತಿಳಿದುಕೊ.

3. ನೀನು ಮನೆಯಲ್ಲಿ ತಿಳಿದುಕೊಂಡು ಬಂದ ಆಟವನ್ನು ಸ್ನೇಹಿತರೊಂದಿಗೆ ಅಥವಾ ನಿನ್ನ ಅಣ್ಣ ಅಕ್ಕರೊಂದಿಗೆ ಆಟ ಆಡು ಮತ್ತು ನೀವುಗಳು ಎಲ್ಲರೂ ಸೇರಿ ಒಂದು ಹೊಸ ಆಟ ಹುಡುಕಿ ಆ ಆಟದ ಚಿತ್ರ ಬರೆದು ನಿಯಮವನ್ನು ಬರೆ.



5ನೇ ತರಗತಿ.

ದಿನ 4 ಮತ್ತು 5

**ಅಪೇಕ್ಷಿತ ಕಲಿವಿನ ಫಲ :** ಕಥನ ವಿವರಣೆಯನ್ನು ಆಲಿಸುವುದರ ಜೊತೆಗೆ ಅರ್ಥಮಾಡಿಕೊಳ್ಳುವರು.

**ಕ್ಷೇತ್ರ :** ಆಲಿಸುವುದು

**ಕಲಿಕಾಂಶ :** ಕಥೆಗಳನ್ನು ಆಲಿಸುವುದು ಏನು ? ಏಕೆ? ಹೇಗೆ? ಎಂಬ ಪ್ರಶ್ನೆಗಳಿಗೆ ಉತ್ತರಿಸುತ್ತಾರೆ.



**ಸೂಚನೆ :** ಕಥೆಯನ್ನು ಗಟ್ಟಿಯಾಗಿ ಓದು ಮತ್ತು qr ಕೋಡ್ ಸ್ಕ್ಯಾನ್ ಮಾಡಿ ವಿಡಿಯೋ ನೋಡು.

ಒಂದು ಅಡವಿಯಲ್ಲಿ ಒಂದು ನದಿ ಹರಿಯುತ್ತಿತ್ತು. ಆ ನದಿಯ ದಡದಲ್ಲಿ ಒಂದು ಮರವಿತ್ತು. ಆ ಮರದ ಮೇಲೆ ಒಂದು ಪಾರಿವಾಳ ಕುಳಿತಿತ್ತು. ಆ ಪಾರಿವಾಳವು ನದಿಯಲ್ಲಿ ತೇಲುತ್ತಾ, ಮುಳುಗುತ್ತಿ ಇದ್ದ ಇರುವೆಯನ್ನು ನೋಡಿತು, ಆ ಇರುವೆಯನ್ನು ನೋಡಿತು. ಆ ಇರುವೆಯನ್ನು ಬದುಕಿಸಲೆಂದುದ ಪಾರಿವಾಳವು ಒಂದು ಎಲೆಯನ್ನು ನದಿಗೆ ಎಸೆಯಿತು. ಇರುವೆಯು ದಡ ಸೇರಿತು. ಇರುವೆಯು ಪಾರಿವಾಳದ ಉಪಕರವನ್ನು ಸ್ಮರಿಸಿತು.

ಒಮ್ಮೆ ಒಬ್ಬ ಬೇಟೆಗಾರನು ಪಾರಿವಾಳವನ್ನು ಕೊಲ್ಲಲು ಬಾಣದಿಂದ ಗುರಿ ಇಟ್ಟನು. ಇದನ್ನು ನೋಡಿದ ಇರುವೆ ಬೇಟೆಗಾರನ ಕಾಲನ್ನು ಕಚ್ಚಿತು. ಬೇಟೆಗಾರನು ಇಟ್ಟ ಬಾಣದ ಗುರಿ ತಪ್ಪಿತು, ಪಾರಿವಾಳವು ಬದುಕಿತು. ಈ ರೀತಿ ಇರುವೆಯು ಪಾರಿವಾಳಕ್ಕೆ ಪ್ರತ್ಯುಪಕಾರ ಮಾಡಿತು.

ಕಥೆಯನ್ನು ಆಲಿಸಿದ ನೀನು ಕೆಳಕಂಡ ಪ್ರಶ್ನೆಗಳಿಗೆ ಉತ್ತರಿಸಿರಿ.

1. ಮರದ ಮೇಲೆ ಯಾವ ಪಕ್ಷಿ ಕುಳಿತಿತ್ತು?
2. ಇರುವೆಗೆ ಪಾರಿವಾಳ ಹೇಗೆ ಸಹಾಯ ಮಾಡಿತು?
3. ಈ ಕಥೆಯಿಂದ ನೀನು ಏನು ತಿಳಿದುಕೊಂಡೆ?

ರೇಖಾ.ಪಿ.ಕುಲಾಲ್ ಸಹಶಿಕ್ಷಕಿ  
ಸ.ಹಿ.ಪ್ರಾ.ಶಾಲೆ ನೂಲಿಗೇರಿ  
ಹೊಸನಗರ ತಾಲೂಕು ಶಿವಮೊಗ್ಗ ಜಿಲ್ಲೆ

ಕ್ಷೇತ್ರ : ಆಲಿಸುವುದು.

ದಿನ - 6

5ನೇ ತರಗತಿ

ಸಾಮರ್ಥ್ಯ : ಒಗಟುಗಳನ್ನು ರಚಿಸುತ್ತಾರೆ ಮತ್ತು ಸ್ವತಃ ರಚಿಸುತ್ತಾರೆ.

1. ನಿನಗೆ ಇಷ್ಟವಾದ ಸಿಹಿ ಅಥವಾ ಖಾರದ ತಿಂಡಿಯ ಹೆಸರು ಬರೆ ಮತ್ತು ಆ ತಿಂಡಿಯನ್ನು ಹೇಗೆ ತಯಾರಿಸಿದರು ಎಂದು ನಿನ್ನ ಮನೆಯಲ್ಲಿ ಕೇಳಿ ಬರೆ.

2. ನಿಮ್ಮ ಮನೆಯಲ್ಲಿ ಕೇಳಿ ವಿವಿಧ ಒಗಟುಗಳು ಸಂಗ್ರಹಿಸಿ ಇಲ್ಲಿ ಬರೆ ಮತ್ತು ಸ್ನೇಹಿತರಿಗೆ ಕೇಳು.

2. ಇಲ್ಲಿರುವ ಒಗಟುಗಳನ್ನು ಮಕ್ಕಳಿಗೆ ಕೇಳಿಸಿ ಉತ್ತರ ಪಡೆಯಿರಿ. (ಹೆಚ್ಚು ಅಂಕ ಪಡೆದವರಿಗೆ ಸತ್ಯದ ಸರದಾರ ಬಿರುದು ನೀಡುವುದು)

೧. ಗೂಡಿನಲ್ಲಿನ ಪಕ್ಷಿ ನಾಡೆಲ್ಲ ನೋಡುತ್ತದೆ- ಕಣ್ಣು

೨. ಕಾಸಿನ ಕುದುರೆಗೆ ಬಾಲದ ಲಗಾಮು-ಸೂಜಿ ದಾರ

೩. ಎಲೆ ಇಲ್ಲ ಸುಣ್ಣ ಇಲ್ಲ, ಬಣ್ಣವಿಲ್ಲ ತುಟಿ ಕೆಂಪಾಗಿದೆ, ಮಳೆಯಿಲ್ಲ, ಬೆಳೆಯಿಲ್ಲ, ಮೈ ಹಸಿರಾಗಿದೆ- ಗಿಳಿ

೪. ಮನೆ, ಮನೆಗೆರಡು ಬಾಗಿಲು, ಬಾಗಿಲ ಮುಂದೆ, ಮುಚ್ಚಿದರೆ ಹಾನಿ ಇದೇನು?- ಮೂಗು, ಬಾಯಿ

೫. ಸುತ್ತ ಮುತ್ತ ಸುಣ್ಣದ ಗೋಡೆ, ಎತ್ತ ನೋಡಿದರೂ ಬಾಗಿಲಿಲ್ಲ ಇದು ಏನು?- ಮೊಟ್ಟೆ

೬. ಅಂಗಳದಲ್ಲಿ ಹುಟ್ಟುವುದು, ಅಂಗಳದಲ್ಲಿ ಬೆಳೆಯುವುದು, ತನ್ನ ಮಕ್ಕಳ ಹಂಗಿಸಿ ಮಾತಾಡುವುದು ಇದು ಏನು?- ಕೋಳಿ

೭. ಇದ್ದಲು ನುಂಗುತ್ತ, ಗದ್ದಲ ಮಾಡುತ್ತಾ ಉದ್ದಕ್ಕೂ ಓಡುತ್ತಾ ಮುಂದಕ್ಕೆ ಸಾಗುವ ನಾನ್ಯಾರು?- ರೈಲು

ರೇಣುಕಾರಾಧ್ಯ ಸ.ಕಿ.ಪ್ರಾ.ಶಾಲೆ ಸಂಕ್ಲಾಪುರ ತೀರ್ಥಹಳ್ಳಿ



Class :5

ಅಭ್ಯಾಸ ಹಾಳೆ

ದಿನ :7

ದಿನ :8

ಕ್ಷೇತ್ರ ಮಾತನಾಡು

ಅಪೇಕ್ಷಿತ ಕಲಿಕಾ ಫಲ :ಪರಿಚಿತ /ಅಪರಿಚಿತ /ವಸ್ತು /ಘಟನೆಗಳ ಬಗ್ಗೆ ವಿವರಿಸುವರು

ಕಲಿಕಾಂಶ /ಸಾಮರ್ಥ್ಯ :ಅಪರಿಚಿತ ಘಟನೆಗಳು ಎದುರಾದಾಗ ಅದನ್ನು ಎದುರಿಸಬಲ್ಲವರಾಗಿರುತ್ತಾರೆ

ಪರಿಚಿತ ಸನ್ನಿವೇಶದಲ್ಲಿ ಮಾತನಾಡುವುದು

ಚಟುವಟಿಕೆಗಳು ;ವರ್ಣ ವಿಸ್ತಾರ, ನೀನ್ಯಾರು, ಸಮಸ್ಯೆಗೊಂದು ದಾರಿ

ಚಿತ್ರ ನೋಡಿ ಸಲಹೆನೀಡು, ಸ್ವಯಂಭು

ಪೋಷಕರಿಗೆ /ಮಕ್ಕಳಿಗೆ ಸೂಚನೆ :ಸುಗಮಕಾರರು ನೀಡಿದ ಸೂಚನೆ ಗನುಗುಣವಾಗಿ ಮಾತನಾಡುವುದು ಅಕ್ಷರ ನೋಡಿ ಪದ ರಚಿಸಲು ಹೇಳುವುದು ರಚಿಸಿದ ಪದಗಳಿಂದ ವಾಕ್ಯದಲ್ಲಿ ಮಾತನಾಡುವುದು ಕಲ್ಪಿತ ಸಮಸ್ಯೆ ಕೊಟ್ಟು ಮಾತನಾಡಿಡುವುದು

ಕ  
ಚ  
ಟ  
ಟ  
ಟ

ತಿ  
ಡಿ  
ಡಿ  
ಡಿ

ನ  
ಡಿ  
ಡಿ  
ಡಿ

ಳಿ  
ಡಿ  
ಡಿ  
ಡಿ

ಜ  
ಡಿ  
ಡಿ  
ಡಿ

Blank box for writing or drawing.

## ಚಿತ್ರ ಹೆಸರಿಸಿ ಮತ್ತು ಅವುಗಳ ಬಗ್ಗೆ ಮಾತನಾಡಿ



A dashed blue rectangular box, likely intended for a student to write their answers.

ಕಲ್ಪಿತ ಸಮಸ್ಯೆಗಳಿಗೆ ಪರಿಹಾರ ಕಂಡುಕೊಳ್ಳುವುದು .



ಧೂಮಪಾನ  
ವಿದ್ಯುತ್ ಅವಘಡ

A large empty rectangular box with a red border, intended for a student to write their answers.





ಇದು ಯಾವ ದೃಶ್ಯ ವ್ಯವಸಾಯಕ್ಕೆ ಬೀಜದ ಕೊರತೆಯಾದಾಗ ಸಮಸ್ಯೆ ಹೇಗೆ ಪರಿಹರಿಸಿಕೊಳ್ಳುವಿರಿ

ತರಗತಿ :5

ಅಭ್ಯಾಸ ಹಾಳೆ

ದಿನ :9

ಕಲಿಕಾ ಫಲ :ಪರಿಚಿತ /ಅಪರಿಚಿತ ವಸ್ತು ಘಟನೆಗಳ ಬಗ್ಗೆ ವಿವರಿಸುವರು

ಕಲಿಕಾಂಶ :ಘಟನಾವಳಿಗಳನ್ನು ಅರಿತು ವಿವರಿಸುತ್ತಾರೆ

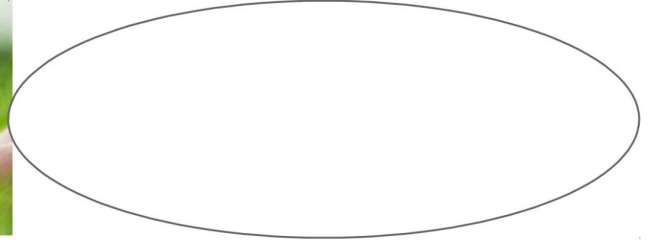
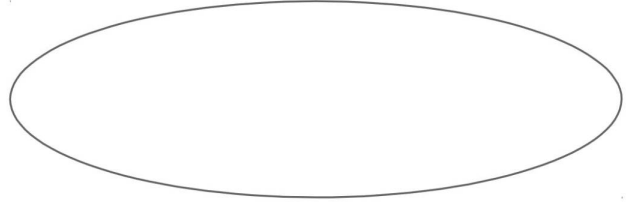
ಚಟುವಟಿಕೆ :ನಮ್ಮ ಸಮಾರಂಭ ನೀನವನಾದರೆ ಪರಿಸರ ಅಳಿವು ಉಳಿವು  
ಮಾನವನಿಂದ



ಈ ಮೇಲೆ ನೀಡಿದ ಸಮಾರಂಭ ದ ಬಗ್ಗೆ ನೀವು ಹೇಗೆ ತಯಾರಿ ನಡೆಸುವಿರಿ  
ಮಾತನಾಡಿ



1 ನೀನು ರಾಜ್ಯ ಅಥವಾ ದೇಶವನ್ನಾಳುವ /ಗ್ರಾಮ ಪಂಚಾಯಿತಿ ಅಧ್ಯಕ್ಷಾದರೆ  
ಏನು ಮಾಡುವೆ ಮಾತಿನಲ್ಲಿ ವ್ಯಕ್ತ ಪಡಿಸು



ಪರಿಸರ ಉಳಿವು ಮಾನವನಿಂದ ಹೇಗೆ ಸಾಧ್ಯ?



## ಅಭ್ಯಾಸ ಹಾಳೆ

ತರಗತಿ:4

ವಿಷಯ:ಕನ್ನಡ

ಕಲವಿನ ಫಲ:-ಪರಿಚಿತ ಮತ್ತು ಅಪರಿಚಿತ ವಿಷಯಗಳ ಬಗ್ಗೆ ಮಾತನಾಡುವಿರಿ.

ಸಾಮರ್ಥ್ಯ:ಉಕ್ತಲೇಖನದ ಮೂಲಕ ಅಪರಿಚಿತ ಪದಗಳನ್ನು ಬರೆಯುವುದು.

1.ಈ ಕೆಳಗಿನ ಚಿತ್ರ ನೋಡಿ ವಾಕ್ಯ ಪೂರ್ಣ ಮಾಡಿ.



1.

ಮಕ್ಕಳ ರಜಾ ಸಮಯ ಕಳೆಯಲು

\_\_\_\_\_

\_\_\_\_\_

\_\_\_\_\_



2

ಹೊಲದಲ್ಲ

\_\_\_\_\_

2 .ಈ ಕೆಳಗಿನ ಪದಗಳ ನಾನಾರ್ಥ ಬರೆದು ಸ್ವಂತ ಮಾಡಿ.

ಮಾದಲ:ಹಿಡಿ=ಹಿಡಿದುಕೊಳ್ಳು, (ಪುಟ್ಟ ಪಾಣ ಹಿಡಿಬಹಳು)

ಹಿಡಿ=ಮುಷ್ಟಿಯಷ್ಟು(ಒಂದು ಹಿಡಿಯಷ್ಟು ಗೊಬ್ಬರ ಲಡಕ್ಕೆ ಹಾಕು)

1. ಬಿತ್ತು = \_\_\_\_\_

\_\_\_\_\_

2.ಹೊಲೆ= \_\_\_\_\_

\_\_\_\_\_

3 .ಕಾಡು= \_\_\_\_\_

\_\_\_\_\_

4 .ಬರೆ= \_\_\_\_\_

\_\_\_\_\_

3.ಈ ಕೆಲಗಿನ ಗಾದೆ ಮಾತುಗಳನ್ನು ಪೂರ್ಣಗೊಳಿಸಿ.

ಅಡಿಕೆಗೆ ಹೊಲದ ಮಾನ \_\_\_\_\_

ದೇಶ ಸುತ್ತು, \_\_\_\_\_.

ಮೂರು ವರ್ಷದ ಬುಟ್ಟಿ \_\_\_\_\_..

ಹೆಣ್ಣು ಸಂಸಾರದ \_\_\_\_\_..

4.ನಿನ್ನ ಪೋಷಕರ ಸಹಾಯ ಪಡೆದು ಇನ್ನಷ್ಟು ಗಾದೆಮಾತುಗಳನ್ನು ಬರೆ

\_\_\_\_\_

\_\_\_\_\_..

\_\_\_\_\_.

5.ನಿನ್ನ ಗೆಲಿಯ/ಗೆಲತ ಹೇಳಿದ 5 ಪದಗಳನ್ನು ಉತ್ತರೀಖನ ಬರೆ.

\_\_\_\_\_.

\_\_\_\_\_.

\_\_\_\_\_..

\_\_\_\_\_.

\_\_\_\_\_.



ತರಗತಿ :5

ಅಭ್ಯಾಸದ ಹಾಳೆ

ದಿನ 10/1

**ಕಲಿಕಾ ಫಲ** :ಪಠ್ಯ ಮತ್ತು ಆಡುಭಾಷೆಗಳ ನಡುವಿನ ವ್ಯತ್ಯಾಸವನ್ನು ಗುರುತಿಸಿ ಮಾತನಾಡುವರು

**ಕಲಿಕಾಂಶ /ಸಾಮರ್ಥ್ಯ** ,ಆಡುಭಾಷೆಯ ಪದಗಳ ರಚನೆಯನ್ನು ಗುರುತಿಸುತ್ತಾರೆ

**ಚಟುವಟಿಕೆ** :ತೋಟದ ಮನೆ ಸಂಭಾಷಣೆ

ಹೀಗೆ ಮಕ್ಕಳಿಗೆ ಚಟುವಟಿಕೆ ಕೊಟ್ಟು ಅದನ್ನು ಕುರಿತು ಮಾತನಾಡಲು ತಿಳಿಸುವುದು



ಮರುಭೂ  
ಮಿ ಜೀವನ



ಆರೋಗ್ಯ  
ಕೇಂದ್ರ ಸ್ವಚ್ಛತೆ

ಆಡುಭಾಷೆಯಲ್ಲಿ ಮಾತನಾಡಲು ಅವಕಾಶ ಕಲ್ಪಿಸುವುದು ಪದ ರಚಿಸುವುದು

**ಕಲಿಕಾಂಶ /ಸಾಮರ್ಥ್ಯ** :ಆಡು ಭಾಷೆಯ ಪದಗಳನ್ನು ಗುರುತಿಸುತ್ತಾರೆ ದಿನ -10/2

**ಚಟುವಟಿಕೆ** :ರೋಗಿ... ಡಾಕ್ಟರ್, ಪ್ರಯಾಣಿಕ... ಗ್ರಾಹಕ, ಅಮ್ಮ... ನಾನು, ನಾನು ನನ್ನ ಬಿಕ್ಕು



**ಈ ಮೇಲಿನ ಸನ್ನಿವೇಶ ದ ಬಗ್ಗೆ ಮಾತನಾಡಿ ಪದ ಬರೆಯಿರಿ**


**ಪೋಷಕರಿಗೆ ಸೂಚನೆ ನೈಜ ಜೀವನದಲ್ಲಿ ಎದುರಾಗುವ ಈ ರೀತಿ ಸನ್ನಿವೇಶ ಪರಿಚಯಿಸಿ**

**ತರಗತಿ :5**

**ದಿನ 11**

**ಕಲಿಕಾಂಶ :ಪಠ್ಯ ಭಾಷೆಯ ಪದಗಳ ರಚನೆಯನ್ನು ಗುರುತಿಸುತ್ತಾರೆ 11/1,11/211/3**

**ಚಟುವಟಿಕೆ ನಾಟಕಾಭಿನಯ ಪದಪ್ರಯೋಗ ಪದವಿನೋದ ಇದನ್ನು ಓದಿಕೊಂಡು ನಟನೆ ಮಾಡಿ**



**ರೈಲು ನಿಲ್ದಾಣ**

ಜಯಗಾವ್ದೋಕ ನಿಲ್ದಾಣದಲ್ಲಿ, ಓಯಮಾಟಿ ರೈಲಿನಿಂದ ಇಳಿದು ತೊತ್ತೋ-ಚಾನ್ ಅವರು ಮಗುಗಳ ಕೈಹಿಡಿದು, ಟಿಕೆಟ್ ತೋರಿಸಿ ಹೊರಬರುವ ಗೇಟಿನ ಕಡೆ ನಡೆದಳು. ತೊತ್ತೋ-ಚಾನ್ ಈ ಮೊದಲು ರೈಲಿನಲ್ಲಿ ಪ್ರಯಾಣಿಸಿದ್ದಿದ್ದವೆಂದೇ ಹೇಳಬೇಕು. ತನ್ನ ಮುಖ್ಯಯಲ್ಲಿ ಗಟ್ಟಿಯಾಗಿ ಹಿಡಿದುಕೊಂಡಿದ್ದ ಅಪೂರ್ಣವಾದ ಟಿಕೆಟುಗಳನ್ನು ಕೊಟ್ಟುಬಿಡಲು ಅವಳು ತಯಾರಾದಳಿಲ್ಲ.

“ನಾನಿದನ್ನೆ ಇಟ್ಟುಕೊಳ್ಳಲಾ ?” ತೊತ್ತೋ-ಚಾನ್ ಟಿಕೆಟು ಕಲೆಕ್ಟರನನ್ನು ಕೇಳಿದಳು. “ಇಲ್ಲ ನೀನು ಹಾಗೆ ಮಾಡಲು ಸಾಧ್ಯವಿಲ್ಲ” ಎನ್ನುತ್ತಲೇ ಆತ ಅವಳಿಂದ ಟಿಕೆಟನ್ನು ಪಡೆದ.

“ಅವೆಲ್ಲಾ ನಿಮದೇನಾ ?” ಟಿಕೆಟುಗಳಿಂದ ತುಂಬಿದ ಅವನ ಪೆಟ್ಟಿಗೆಯತ್ತ ತೋರಿಸುತ್ತಾ ಆತ ಕೇಳಿದಳು.

“ಇಲ್ಲ, ಅವೆಲ್ಲಾ ರೈಲು ನಿಲ್ದಾಣಕ್ಕೆ ಸೇರಿದವು” ಹೊರಹೋಗುವ ಏಣಿಯಿಂದ ಟಿಕೆಟು ಕಸಿದುಕೊಳ್ಳುತ್ತಾ ಅವನಿಂದ.

“ಓಹೋ” ತೊತ್ತೋ-ಚಾನ್ ಪೆಟ್ಟಿಗೆಯತ್ತಲೇ ನೋಡುತ್ತಾ “ನಾನು ದೊಡ್ಡವಳಾದ ಮೇಲೆ ರೈಲು ಟಿಕೆಟುಗಳನ್ನು ಮಾರುತ್ತೇನೆ” ಎಂದಳು.

“ಓಹೋ” ತೊತ್ತೋ-ಚಾನ್ ಪೆಟ್ಟಿಗೆಯತ್ತಲೇ ನೋಡುತ್ತಾ “ನಾನು ದೊಡ್ಡವಳಾದ ಮೇಲೆ ರೈಲು ಟಿಕೆಟುಗಳನ್ನು ಮಾರುತ್ತೇನೆ” ಎಂದಳು. “ನನ್ನ ಸಣ್ಣ ಮಗನೂ ರೈಲ್ವೆ ಇಲೀಗ ಟಿಕೆಟು ಕಲೆಕ್ಟರ್ ಅವಳತ್ತ ನೋಡಿದ. “ನನ್ನ ಸಣ್ಣ ಮಗನೂ ರೈಲ್ವೆ ನಿಲ್ದಾಣದಲ್ಲೇ ಕೆಲಸ ಮಾಡುತ್ತಾನಂತೆ. ನೀವಿಬ್ಬರೂ ಕೂಡಿಯೇ ಕೆಲಸ ಮಾಡಬಹುದು!” ಎಂದ.

ತೊತ್ತೋ-ಚಾನ್ ಪಕ್ಕಕ್ಕೆ ಸರಿದು ಅವನನ್ನು ದಿಟ್ಟಿಸಿ ನೋಡಿದಳು. ಅವನೊಬ್ಬ ದಫೂತಿ ಆಸಾಮಿ. ಕನ್ನಡಕ ಧರಿಸಿದ್ದ. ನೋಡಲು ಒಳ್ಳೆಯವನಂತಿದ್ದ.

“ಹೂಂ” ಅವಳು ಸೊಂಟದ ಮೇಲೆ ಕೈಯೇರಿಸಿ ಅವನ ಸಲಹೆಯನ್ನು ಎಚ್ಚರಿಕೆಯಿಂದ ಗಮನಿಸಿದಳು. “ನಿಮ್ಮ ಮಗನ ಜತೆ ಕೆಲಸ ಮಾಡಲಿಕ್ಕೆನು ಅಡ್ಡಿಯಿಲ್ಲ, ಯೋಚಿಸ್ತೇನೆ. ಆದರೆ ನನಗೀಗ ಸ್ವಲ್ಪವೂ ಸಮಯವಿಲ್ಲ. ಹೊಸಾ ಕಾಲೆ ಸೇರಿಕೊಳ್ಳಲು ಹೋಗುತ್ತಿದ್ದೇನೆ” ಎಂದು ಅವಮ್ಮನ ಕಡೆ ಓಡಿದಳು. “ನಾನು ದೊಡ್ಡವಳಾದ್ಯಂತ ಟಿಕೆಟು ಮಾರುವ ಕೆಲಸಕ್ಕೆ ಸೇರಿಕೊಳ್ಳೇನೆ” ಎಂದು ಅವಮ್ಮಿಗೆ ಹೇಳಿದಳು.

ಅಮ್ಮನಿಗೆನೂ ಆಶ್ಚರ್ಯವಾಗಲಿಲ್ಲ. “ನೀನು ಗೊಡಬಾರಿಯಾಗಿಯೇನೋ ಅಂತ ಮಾಡಿದ್ದ” ಎಂದಳು ನಗುತ್ತ.

ತೊತ್ತೋ-ಚಾನ್ ನಿನ್ನೆವರೆಗೂ ಗೊಡಬಾರಿಯಾಗಬಯಸಿದ್ದಳು. ಆದರೆ ಟಿಕೆಟುಗಳಿಂದ ತುಂಬಿದ ಇಡೀ ಪೆಟ್ಟಿಗೆಯೇ ತನ್ನ ಸುಖದರ್ಶನವಿದ್ದಾದರೆ ಅದೇನು ಮಾಡಿ, ಎಂದುಕೊಂಡಳು.

“ಹಾಂ” ಅವಳಿಗೆ ಆತ್ಮದೃಢ ಆಲೋಚನೆ ಬಂತು. “ನಾನು ಗೊಡಬಾರಿಯ ಹಾಗೂ ಟಿಕೆಟು ಮಾರಾಟಗಾರಳಾಗಲು ಸಾಧ್ಯವಿಲ್ಲವೇನಮ್ಮ ?” ಕತ್ತೆತ್ತಿ ಅಮ್ಮನನ್ನೇ ನೋಡುತ್ತಾ ಪ್ರಶ್ನಿಸಿದಳು. ಅಮ್ಮ ಉತ್ತರಿಸಲಿಲ್ಲ. ಕಿರು ಹೂಗಳಿಂದ ಅಲಂಕೃತವಾದ ಪ್ರಾಟಿನ ಕೆಳಗಿನ ಅವಳ ಮುಂದಾದ ಮುಖ ಗಂಭೀರವಾಗಿತ್ತು. ಕಾಲೆಯಲ್ಲಿ ಸೇರಿಕೊಳ್ಳದೇ ಹೋದರೇ ? ತೊತ್ತೋ-ಚಾನ್ ತನ್ನ ಹೊಸ ರಸ್ತೆಯುದ್ದಕ್ಕೂ ಜಿಗಿಯುತ್ತಾ ಹರಟುತ್ತಾ ನಡೆಯುತ್ತಿದ್ದಳು. ಅಮ್ಮನ ಚಿಂತೆಯ ಅರಿವು ಲವಲವವೂ ಅವಳಿಗೆ ಇರಲಿಲ್ಲ. ಅಮ್ಮನತ್ತ ನೋಡುತ್ತಾ ಹೇಳಿದಳು. “ನಾನು ಮನಸ್ಸು ಬದಲಾಯಿಸಿದ್ದೇನೆ. ಹೊಸ ಅಂಗಡಿಗಳಾಗಿ ಪ್ರಚಾರ ಮಾಡುತ್ತಾ ಹೋಗುವ ಬೀದಿ ಸಂಗೀತಗಾರರ ತಂಡವನ್ನು ಸೇರಿಕೊಳ್ಳುತ್ತೇನೆ” ಅಮ್ಮನಿಗೆ ನಿಜಕ್ಕೂ ಸಿಟ್ಟು ಬಂತು. “ತಡವಾಗುತ್ತೆ, ಬೇಗ ನಡಿ. ನಾವು ಹೆಡ್‌ಮಾಸ್ಟರನ್ನು ಕಾಯಿಸಬಾರದು. ಇನ್ನು ಹರಟೆ ಸಾಕು. ರಸ್ತೆ ನೋಡಾ ಸರಿಯಾಗಿ ಹೆಜ್ಜೆ ಹಾಕು” ಎಂದಳು.

ಅವರು ನಡೆಯುತ್ತಾ ಹೋದಂತೆ ಸ್ವಲ್ಪ ದೂರದಲ್ಲಿ ಸಣ್ಣ ಕಾಲೆಯೊಂದರ ಗೇಟು ಆವರಿಗೆ ಕಾಣಿಸತೊಡಗಿತು.

ಮಾಡಬಹುದು!” ಎಂದ.

ತೊತ್ತೋ-ಚಾನ್ ಪಕ್ಕಕ್ಕೆ ಸರಿದು ಅವನನ್ನು ದಿಟ್ಟಿಸಿ ನೋಡಿದಳು. ಅವನೊಬ್ಬ ದಫೂತಿ ಆಸಾಮಿ. ಕನ್ನಡಕ ಧರಿಸಿದ್ದ. ನೋಡಲು ಒಳ್ಳೆಯವನಂತಿದ್ದ.

“ಹೂಂ” ಅವಳು ಸೊಂಟದ ಮೇಲೆ ಕೈಯೇರಿಸಿ ಅವನ ಸಲಹೆಯನ್ನು ಎಚ್ಚರಿಕೆಯಿಂದ ಗಮನಿಸಿದಳು. “ನಿಮ್ಮ ಮಗನ ಜತೆ ಕೆಲಸ ಮಾಡಲಿಕ್ಕೆನು ಅಡ್ಡಿಯಿಲ್ಲ, ಯೋಚಿಸ್ತೇನೆ. ಆದರೆ ನನಗೀಗ ಸ್ವಲ್ಪವೂ ಸಮಯವಿಲ್ಲ. ಹೊಸಾ ಕಾಲೆ ಸೇರಿಕೊಳ್ಳಲು ಹೋಗುತ್ತಿದ್ದೇನೆ” ಎಂದು ಅವಮ್ಮನ ಕಡೆ ಓಡಿದಳು. “ನಾನು ದೊಡ್ಡವಳಾದ್ಯಂತ ಟಿಕೆಟು ಮಾರುವ ಕೆಲಸಕ್ಕೆ ಸೇರಿಕೊಳ್ಳೇನೆ” ಎಂದು ಅವಮ್ಮಿಗೆ ಹೇಳಿದಳು.

ಅಮ್ಮನಿಗೆನೂ ಆಶ್ಚರ್ಯವಾಗಲಿಲ್ಲ. “ನೀನು ಗೊಡಬಾರಿಯಾಗಿಯೇನೋ ಅಂತ ಮಾಡಿದ್ದ” ಎಂದಳು ನಗುತ್ತ.

ತೊತ್ತೋ-ಚಾನ್ ನಿನ್ನೆವರೆಗೂ ಗೊಡಬಾರಿಯಾಗಬಯಸಿದ್ದಳು. ಆದರೆ ಟಿಕೆಟುಗಳಿಂದ ತುಂಬಿದ ಇಡೀ ಪೆಟ್ಟಿಗೆಯೇ ತನ್ನ ಸುಖದರ್ಶನವಿದ್ದಾದರೆ ಅದೇನು ಮಾಡಿ, ಎಂದುಕೊಂಡಳು.

“ಹಾಂ” ಅವಳಿಗೆ ಆತ್ಮದೃಢ ಆಲೋಚನೆ ಬಂತು. “ನಾನು ಗೊಡಬಾರಿಯ ಹಾಗೂ ಟಿಕೆಟು ಮಾರಾಟಗಾರಳಾಗಲು ಸಾಧ್ಯವಿಲ್ಲವೇನಮ್ಮ ?” ಕತ್ತೆತ್ತಿ ಅಮ್ಮನನ್ನೇ ನೋಡುತ್ತಾ ಪ್ರಶ್ನಿಸಿದಳು. ಅಮ್ಮ ಉತ್ತರಿಸಲಿಲ್ಲ. ಕಿರು ಹೂಗಳಿಂದ ಅಲಂಕೃತವಾದ ಪ್ರಾಟಿನ ಕೆಳಗಿನ ಅವಳ ಮುಂದಾದ ಮುಖ ಗಂಭೀರವಾಗಿತ್ತು. ಕಾಲೆಯಲ್ಲಿ ಸೇರಿಕೊಳ್ಳದೇ ಹೋದರೇ ? ತೊತ್ತೋ-ಚಾನ್ ತನ್ನ ಹೊಸ ರಸ್ತೆಯುದ್ದಕ್ಕೂ ಜಿಗಿಯುತ್ತಾ ಹರಟುತ್ತಾ ನಡೆಯುತ್ತಿದ್ದಳು. ಅಮ್ಮನ ಚಿಂತೆಯ ಅರಿವು ಲವಲವವೂ ಅವಳಿಗೆ ಇರಲಿಲ್ಲ. ಅಮ್ಮನತ್ತ ನೋಡುತ್ತಾ ಹೇಳಿದಳು. “ನಾನು ಮನಸ್ಸು ಬದಲಾಯಿಸಿದ್ದೇನೆ. ಹೊಸ ಅಂಗಡಿಗಳಾಗಿ ಪ್ರಚಾರ ಮಾಡುತ್ತಾ ಹೋಗುವ ಬೀದಿ ಸಂಗೀತಗಾರರ ತಂಡವನ್ನು ಸೇರಿಕೊಳ್ಳುತ್ತೇನೆ” ಅಮ್ಮನಿಗೆ ನಿಜಕ್ಕೂ ಸಿಟ್ಟು ಬಂತು. “ತಡವಾಗುತ್ತೆ, ಬೇಗ ನಡಿ. ನಾವು ಹೆಡ್‌ಮಾಸ್ಟರನ್ನು ಕಾಯಿಸಬಾರದು. ಇನ್ನು ಹರಟೆ ಸಾಕು. ರಸ್ತೆ ನೋಡಾ ಸರಿಯಾಗಿ ಹೆಜ್ಜೆ ಹಾಕು” ಎಂದಳು.

ಅವರು ನಡೆಯುತ್ತಾ ಹೋದಂತೆ ಸ್ವಲ್ಪ ದೂರದಲ್ಲಿ ಸಣ್ಣ ಕಾಲೆಯೊಂದರ ಗೇಟು ಆವರಿಗೆ ಕಾಣಿಸತೊಡಗಿತು.

**ಯಶೋಧ ವಿ ಸ ಹಿ ಪ್ರಾ ಶಾಲೆ  
ವಾಟಗರು ತೀರ್ಥಹಳ್ಳಿ**

ತರಗತಿ 5

ಅಭ್ಯಾಸ ಹಾಳೆ

ದಿನ :11/2

ದಿನ 11/3

ಕಲಿಕಾಂಶ :ಪಠ್ಯ ಭಾಷೆಯ ಪದಗಳ ರಚನೆಯನ್ನು ಗುರುತಿಸುತ್ತಾರೆ

ಚಟುವಟಿಕೆ :ಪದ ಪ್ರಯೋಗ ಪದವಿನೋದ

ಸೂಚನೆ ;ನೀವು ಅಭಿನಯಿಸಿದ ನಾಟದಲ್ಲಿನ ನಿಮಗೆ ವಿಶೇಷವಾದ ಪದಗಳನ್ನು ಪಟ್ಟಿಮಾಡಿ


ಗ್ರಾಮ್ಯ ಭಾಷೆಯ ಪದಗಳಿಗೆ ಗ್ರಾಂಥಿಕ ರೂಪ ಕೊಡು ವ್ಯತ್ಯಾಸ ಗಮನಿಸು

ಮಾದರಿ :ಓಡ್ಡೀನಿ -ಓಡು ತ್ತೇನೆ

ಗ್ರಾಮ್ಯ ಪದ	ಗ್ರಾಂಥಿಕ	ಗ್ರಾಮ್ಯ	ಗ್ರಾಂಥಿಕ

ನಿಮಗೆ ತಿಳಿದಿರುವ ಗ್ರಾಮ್ಯ ಭಾಷೆಗೆ ಗ್ರಾಂಥಿಕ ರೂಪ ಕೊಡು



ತರಗತಿ: 5

ವಿಷಯ:ಕನ್ನಡ

ಕ್ಷೇತ್ರ:ಮಾತನಾಡುವುದು ಕಲವಿನ ಫಲ: ಪರಿಚಿತ/ಅಪರಿಚಿತ  
ವಸ್ತು/ಘಟನೆಗಳ ಬಗ್ಗೆ ವಿವರಿಸುವರು.

ಸಾಮರ್ಥ್ಯ:ಪರಿಚಿತ ವಸ್ತುಗಳ ಬಗ್ಗೆ ಮಾತನಾಡುತ್ತಾರೆ.

**ಚಟುವಟಿಕೆ 1** : ವರ್ಣ ವಿಸ್ತಾರ

ಸೂಚನೆಗಳು: 1 .ಮಕ್ಕಳೇ ಈ ಡಬ್ಬಿಯಲ್ಲಿರುವ ಒಂದೊಂದು ಅಕ್ಷಗಳನ್ನು ತೆಗೆದುಕೊಂಡು ಆ ಅಕ್ಷರಬಿಂದ ಪ್ರಾರಂಭವಾಗುವ 10 ಪದಗಳನ್ನು ಹೇಳಿ.

2 .ನಂತರ ಅದರಲ್ಲ ಆಯ್ದ ಒಂದು ವಿಷಯದ ಬಗ್ಗೆ ಒಂದೆರಡು ಮಾತನಾಡು.

ಉದಾಹರಣೆ: ದ :ದಸರ, ದರ,ದನ,ದವನ,ದರಣಿ,,,,,,,,,,,,,

ಪ ರ ನ ವ

ಷ ತ \_\_\_\_\_.

**ಚಟುವಟಿಕೆ 2** :ನೀನ್ಯಾರು?

ಸೂಚನೆ: ಈ ಕೆಳಗೆ ನೀಡಿರುವ ಪ್ರಾಣಿ/ಪಕ್ಷಿ ಗಳಲ್ಲಿ ನಿನ್ನ ಇಷ್ಟದ ಒಂದು ಪ್ರಾಣಿ/ಪಕ್ಷಿ ಆಯ್ದು ಅದರ ಬಗ್ಗೆ ಒಂದೆರಡು ಮಾತನಾಡು.



**ಚಟುವಟಿಕೆ 3** :ಸಮಸ್ಯೆಗೊಂದು ದಾಲ.

ಸಮಸ್ಯೆ\_\_..ಮಕ್ಕಳೇ ಕೊರೊನಾ ಹಾವಳಿ ಹೆಚ್ಚುತ್ತಿರುವ ಕಾರಣ ಶಾಲೆಗೆ ಬರಲು ಆಗದಿರುವುದರಿಂದ ನೀನು ಯಾವ ಯಾವ ವಿಧಾನಗಳಿಂದ ಕಲಿಯಲು ಬಯಸುವೆ?ನಿನ್ನ ಮಾತುಗಳಲ್ಲಿ ತಿಳಿಸುವೆಯಾ \_\_\_\_\_

---

---

**ಸಾಮರ್ಥ್ಯ** :ಅಪಲಜಿತ ಘಟನೆಗಳು ಎದುರಾದಾಗ ಅದನ್ನು ಎದುರಿಸುವುದನ್ನು ಅಲಿಯುವರು.


**ಚಟುವಟಿಕೆ 1:**ಈ ಕೆಳಗಿನ ಚಿತ್ರ ನೋಡಿ ಇಲ್ಲ ನೋಡಬಹುದಾದ ಸೂಚನೆಗಳನ್ನು ಪಟ್ಟಿ ಮಾಡು.



---

**ಸಾಮರ್ಥ್ಯ** :ಘಟನೆಗಳನ್ನು ಅಲತು ಖವಲಸುತಾರ್ತೆ.

**ಚಟುವಟಿಕೆ 1:** ನಾನವನಾದರೆ? ಶಿಕ್ಷಕರು ಈ ಕೆಳಗೆ ನೋಡಿರುವ ಚಿತ್ರಗಳನ್ನು ಪ್ರದರ್ಶಿಸುತ್ತಾ ಮಕ್ಕಳಿಗೆ ನೀವು ಈ ಪಾತ್ರಧಾರಿಯಾದರೆ ಏನು ಕಾರ್ಯ ಮಾಡುವೆ ? ಎಂದು ಕೇಳುತ್ತಾ ಉತ್ತರ ಪಡೆಯುವರು



ಶ್ರೀದೇವಿ ಐ

**ಕಲಿಕಾ ಫಲ ;ಆಡು ಭಾಷೆಯ ಪದಗಳನ್ನು ಪಠ್ಯಭಾಷೆಗೆ ಪಠ್ಯಭಾಷೆಯ ಪದಗಳನ್ನು ಆಡುಭಾಷೆಗೆ ಬದಲಿಸುತ್ತಾರೆ**

**ಚಟುವಟಿಕೆ :ನಾಟಕದಾಗ್ನಾಟರ್ನು**



**ರೈಲು ನಿಲ್ದಾಣ**

ಜಿಯುಗಾವೋಕ ನಿಲ್ದಾಣದಲ್ಲಿ ಓಯಿಮಾಚಿ ರೈಲಿನಿಂದ ಇಳಿದು ತೊತ್ತೊ-ಚಾನ್ ಕ ತಾಯಿ ಮಗಳ ಕೈಹಿಡಿದು, ಟಿಕೇಟ್ ತೋರಿಸಿ ಹೊರಬರುವ ಗೇಟಿನ ಕಡೆ ನಡೆದಳು. ತೊತ್ತೊ-ಚಾನ್ ಈ ಮೊದಲು ರೈಲಿನಲ್ಲಿ ಪ್ರಯಾಣಿಸಿದ್ದಿಲ್ಲವೆಂದೇ ಹೇಳಬೇಕು. ತನ್ನ ಮುಖ್ಯಯಲ್ಲಿ ಗಟ್ಟಿಯಾಗಿ ಓಡಿದುಕೊಂಡಿದ್ದ ಅಮೂಲ್ಯವಾದ ಟಿಕೇಟುಗಳನ್ನು ಕೊಟ್ಟುಬಿಡಲು ಅವಳು ತಯಾರಿರಲಿಲ್ಲ.

“ನಾನಿದನ್ನು ಇಟ್ಟುಕೊಳ್ಳಲಾ ?” ತೊತ್ತೊ-ಚಾನ್ ಟಿಕೇಟು ಕಲೆಕ್ಟರನನ್ನು ಕೇಳಿದಳು. “ಇಲ್ಲ ನೀನು ಹಾಗೆ ಮಾಡಲು ಸಾಧ್ಯವಿಲ್ಲ” ಎನ್ನುತ್ತಲೇ ಆತ ಅವಳಿಂದ ಟಿಕೇಟನ್ನು ಪಡೆದ.

“ಅವೆಲ್ಲಾ ನಿಮ್ಮದೇನಾ ?” ಟಿಕೇಟುಗಳಿಂದ ತುಂಬಿದ ಅವನ ಪೆಟ್ಟಿಗೆಯತ್ತ ತೋರಿಸುತ್ತಾ ಆತ ಕೇಳಿದಳು.

“ಇಲ್ಲ, ಅವೆಲ್ಲಾ ರೈಲು ನಿಲ್ದಾಣಕ್ಕೆ ಸೇರಿರುವು” ಹೊರಹೋಗುವ ಜನರಿಂದ ಟಿಕೇಟು ಕಸಿದುಕೊಳ್ಳುತ್ತಾ ಅವನೆಂದ.

“ಓಹೋ” ತೊತ್ತೊ-ಚಾನ್ ಪೆಟ್ಟಿಗೆಯತ್ತಲೇ ನೋಡುತ್ತಾ “ನಾನು ದೊಡ್ಡವಳಾದ ಮೇಲೆ ರೈಲು ಟಿಕೇಟುಗಳನ್ನು ಮಾರುತ್ತೇನೆ” ಎಂದಳು.

ಇದೀಗ ಟಿಕೇಟು ಕಲೆಕ್ಟರ್ ಅವಳತ್ತ ನೋಡಿದ. “ನನ್ನ ಸಣ್ಣ ಮಗನೂ ರೈಲ್ವೆ ನಿಲ್ದಾಣದಲ್ಲೇ ಕೆಲಸ ಮಾಡುತ್ತಾನಂತೆ. ನೀವಿಬ್ಬರೂ ಕೂಡಿಯೇ ಕೆಲಸ

ಮಾಡಬಹುದು !” ಎಂದ.

ತೊತ್ತೊ-ಚಾನ್ ಪಕ್ಕಕ್ಕೆ ಸರಿದು ಅವನನ್ನು ದಿಟ್ಟಿಸಿ ನೋಡಿದಳು. ಅವನೊಬ್ಬ ದಢೂತಿ ಆಸಾಮಿ. ಕನ್ನಡಕ ಧರಿಸಿದ್ದ. ನೋಡಲು ಒಳ್ಳೆಯವನಂತಿದ್ದ.

“ಹೂಂ” ಅವಳು ಸೊಂಟದ ಮೇಲೆ ಕೈಯೇರಿಸಿ ಅವನ ಸಲಹೆಯನ್ನು ಎಚ್ಚರಿಕೆಯಿಂದ ಗಮನಿಸಿದಳು. “ನಿಮ್ಮ ಮಗನ ಜತೆ ಕೆಲಸ ಮಾಡಲಿಕ್ಕೆನು ಅಡ್ಡಿಯಿಲ್ಲ, ಯೋಚಿಸ್ತೇನೆ. ಆದರೆ ನನಗೀಗ ಸ್ವಲ್ಪವೂ ಸಮಯವಿಲ್ಲ. ಹೊಸಾ ಶಾಲೆ ಸೇರಿಕೊಳ್ಳಲು ಹೋಗುತ್ತಿದ್ದೇನೆ” ಎಂದು ಅಮ್ಮನ ಕಡೆ ಓಡಿದಳು. “ನಾನು ದೊಡ್ಡವಳಾದ್ದೇಲೆ ಟಿಕೇಟು ಮಾರುವ ಕೆಲಸಕ್ಕೆ ಸೇರಿಕೊಳ್ಳೇನೆ” ಎಂದು ಅಮ್ಮನಿಗೆ ಹೇಳಿದಳು.

ಅಮ್ಮನಿಗೆನೂ ಆಶ್ಚರ್ಯವಾಗಲಿಲ್ಲ. “ನೀನು ಗೂಢಚಾರಿಣಿಯಾಗಿಯೇನೋ ಅಂತ ಮಾಡಿದ್ದ” ಎಂದಳು ನಗುತ್ತ.

ತೊತ್ತೊ-ಚಾನ್ ನಿನ್ನವರೆಗೂ ಗೂಢಚಾರಿಣಿಯಾಗಬಯಸಿದ್ದಳು. ಆದರೆ ಟಿಕೇಟುಗಳಿಂದ ತುಂಬಿದ ಇಡೀ ಪೆಟ್ಟಿಗೆಯೇ ತನ್ನ ಸುಖದಿನನಲ್ಲಿರುವುದಾದರೆ ಅದೊಂಥಾ ಮಜಾ, ಎಂದುಕೊಂಡಳು.

“ಹೂಂ” ಅವಳಿಗೀಗ ಅತ್ಯದ್ಭುತ ಆಲೋಚನೆ ಬಂತು. “ನಾನು ಗೂಢಚಾರಿಣಿ ಹಾಗೂ ಟಿಕೇಟು ಮಾರಾಟಗಾರಳಾಗಲು ಸಾಧ್ಯವಿಲ್ಲವೇನಮ್ಮ ?” ಕತ್ತೆತ್ತಿ ಅಮ್ಮನನ್ನೇ ನೋಡುತ್ತಾ ಪ್ರಶ್ನಿಸಿದಳು. ಅಮ್ಮ ಉತ್ತರಿಸಲಿಲ್ಲ. ಕಿರು ಹೂಗಳಿಂದ ಅಲಂಕೃತವಾದ ಹ್ಯಾಟಿನ ಕೆಳಗಿನ ಅವಳ ಮುದ್ದಾದ ಮುಖ ಗಂಭೀರವಾಗಿತ್ತು. ಅಮ್ಮನಿಗೆ ನಿಜವಾಗಿಯೂ ಚಿಂತೆಯಾಗಿತ್ತು. ತೊತ್ತೊ-ಚಾನ್ ಅವಳನ್ನು ಹೊಸ ಶಾಲೆಯಲ್ಲಿ ಸೇರಿಸಿಕೊಳ್ಳದೇ ಹೋದರೆ ? ತೊತ್ತೊ-ಚಾನ್ ತನ್ನ ಪಾಡಿಗೆ ತಾನು ರಸ್ತೆಯುದ್ದಕ್ಕೂ ಜಿಗಿಯುತ್ತಾ ಹರಟುತ್ತಾ ನಡೆಯುತ್ತಿದ್ದಳು. ಅಮ್ಮನ ಚಿಂತೆಯ ಅರಿವು ಲವಲೇಶವೂ ಅವಳಿಗೆ ಇರಲಿಲ್ಲ. ಅಮ್ಮನತ್ತ ನೋಡುತ್ತಾ ಹೇಳಿದಳು. “ನಾನು ಮನಸ್ಸು ಬದಲಾಯಿಸಿದ್ದೇನೆ. ಹೊಸ ಅಂಗಡಿಗಳಿಗಾಗಿ ಪ್ರಚಾರ ಮಾಡುತ್ತಾ ಹೋಗುವ ಬೀದಿ ಸಂಗೀತಗಾರರ ತಂಡವನ್ನು ಸೇರಿಕೊಳ್ಳುತ್ತೇನೆ” ಅಮ್ಮನಿಗೆ ನಿಜಕ್ಕೂ ಸಿಟ್ಟು ಬಂತು. “ತಡವಾಗುತ್ತೆ ಬೇಗ ನಡಿ. ನಾವು ಹೆಡ್ ಮಾರ್ಸರನ್ನು ಕಾಯಿಸಬಾರದು. ಇನ್ನು ಹರಟೆ ಸಾಕು. ರಸ್ತೆ ನೋಡ್ತಾ ಸರಿಯಾಗಿ ಹೆಜ್ಜೆ ಹಾಕು” ಎಂದಳು.

ಅವರು ನಡೆಯುತ್ತಾ ಹೋದಂತೆ ಸ್ವಲ್ಪ ದೂರದಲ್ಲಿ ಸಣ್ಣ ಶಾಲೆಯೊಂದರ ಗೇಟು ಆವರಿಗೆ ಕಾಣಿಸತೊಡಗಿತು.

ಪೋಷಕರಿಗೆ ಸೂಚನೆ :ಇಲ್ಲಿರುವ ಕತೆ ಓದಿಕೊಂಡು ಹಳ್ಳಿ /ಗ್ರಾಮ್ಯ ಭಾಷೆಯಲ್ಲಿ ಮಾತನಾಡಲು ನಾಟಕಾಭಿನಯದ ಮೂಲಕ ಪ್ರತಿಕ್ರಿಯಿಸಲು ಪ್ರೇರೇಪಿಸುವುದು

**ಚಟುವಟಿಕೆ 2ರೂಪ ಪ್ರತಿರೂಪ**

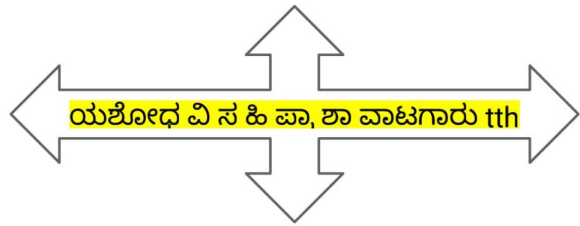
ಮಕ್ಕಳೇ ಪಠ್ಯ ಭಾಷೆಯ ಪದಗಳನ್ನು ಆಡುಭಾಷೆಯಾಗಿ ಹೇಗೆ ಬಳಸಿಕೊಂಡಿರೆಂದು ಪಟ್ಟಿಮಾಡೋಣಮಾದರಿ :ಸೇರಿದೆವು -ಸೇರಿದ್ದಿ



--

### ಚಟುವಟಿಕೆ 3:ವಾಕ್ಯರಚನೆ

ಮಕ್ಕಳು ಪಟ್ಟಿ ಮಾಡಿದ ಪದ ಗಳನ್ನು ಪದಗಳನ್ನು ಬಳಸಿ ತಮ್ಮದೇ ಆದ ಸ್ವಂತ ವಾಕ್ಯಗಳನ್ನು ರಚಿಸಲು ಅನುಕೂಲಿಸುವುದು

ತರಗತಿ :5

ಅಭ್ಯಾಸ ಹಾಳೆ

ದಿನ :13/1&13/2

ಕಲಿಕೆ ಫಲ :ಓದಿದ ಪಠ್ಯದಲ್ಲಿನ ಘಟನಾವಳಿಗಳಿಗೆ ಇರುವ ಸರಳ ಕಾರ್ಯಕಾರಣ ಸಂಬಂಧ ಗಳನ್ನು ಗುರುತಿಸಿ ಹೇಳುವರು

ಕಲಿಕಾಂಶ /ಸಾಮರ್ಥ್ಯ :ಓದಿದ ಘಟನೆಗಳನ್ನು ಅರ್ಥಮಾಡಿಕೊಳ್ಳುತ್ತಾರೆ

ಚಟುವಟಿಕೆ :13/1ಹಾಡು ಬಾ ಕೋಗಿಲೆ "

" ನಾನ್ಯಾರೆ ಪುಟ್ಟಂಜಿ "

ಯಾಕೆ ಬಡೆದಾಡ್ತಿ ತಮ್ಮ ಮಾಯಾ ಮೆಚ್ಚಿ ಸಂಸಾರ ಮೆಚ್ಚಿ  
ಯಾಕೆ ಬಡೆದಾಡ್ತಿ ತಮ್ಮ ಮಾಯಾ ಮೆಚ್ಚಿ ಸಂಸಾರ ಮೆಚ್ಚಿ |  
ನೀನೋಗದರಿಯೇ ತಮ್ಮ ಕಣ್ಣ ಮುಚ್ಚಿ ಮಣ್ಣ ಮುಚ್ಚಿ||

ಹೆಂಡ್ರು ಮಕ್ಕಳಿರುವರು ತಮ್ಮ ಎಲ್ಲಿ ತನಕ |

ಇದ್ದರೆ ತಿಂಬೋತನಕ ||

ಸತ್ತಾಗ ಬರುವರು ತಮ್ಮ ಕುಣಿತನಕ |

ಮಣ್ಣ ಮುಚ್ಚೋತನಕ ||

ಅಣ್ಣ ತಮ್ಮ ಅಕ್ಕ ತಂಗಿ ಎಲ್ಲಿತನಕ |

ಬದುಕಿ ಬೆಳೆಯೋತನಕ ||

ಸತ್ತಾಗ ಬರುವರು ತಮ್ಮ ಕುಣಿತನಕ |

ಮಣ್ಣ ಮುಚ್ಚೋತನಕ ||

ಹೆಣ್ಣು ಹೊನ್ನು ಮಣ್ಣು ನಿನ್ನದು ಎಲ್ಲಿತನಕ |

ನಿನ್ನ ಕೊರಳಿಗೆ ಕುಣಿಕೆ ಬಿಳೋತನಕ ||

ನಿನ್ನಾಸೆ ಪ್ರಾಣ ಪಕ್ಷಿ ಹಾರೋ ತನಕ |


ಕಳಚಯ್ಯ ಮಾಯದ ಪೊರೆಯ ಮುಕ್ತಿ ಹೊಂದಾಕ ||



ಈ ಜಾನಪದ ಗೀತೆ ಹಾಡಲು ಅಭ್ಯಾಸ ಮಾಡಿ

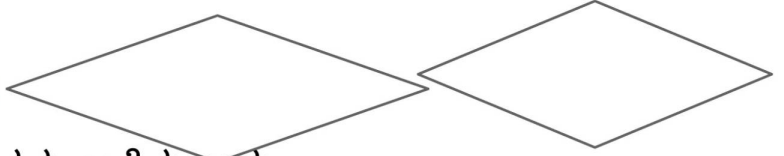
ಇಲ್ಲಿ ಬರುವ ಪಾತ್ರ ಹೆಸರಿಸಿ  
ಅದರ ವಿಶೇಷತೆ ಏನು?

ಅಭಿನಯಿಸುತ್ತ ಹಾಡಿ



ಇವನು ಕುಣಿಸುವ ಕರಡಿ, ಪಾಪ! ಯಾವ ಕಾಡಿನ ಅಡವಿಯಲ್ಲಿ ಜೇನನ್ನು (ಜೇನುತುಪ್ಪವನ್ನು) ತಿಂದು ಬೆಳೆಯುತ್ತಿತ್ತೋ, ಆದರೆ ಇವನು ಅದನ್ನು ಹಿಡಿದು ತಂದು, ತಾನು ಹೇಳುವಂತೆ ಮಾಡಲು ಕಲಿಸಿ ಕೊಟ್ಟಿದ್ದಾನೆ. ಆದ್ದರಿಂದ ಅದು ಅವನು ಹೇಳಿದಂತೆ ಅವನ ಕೈಗೊಂಬೆಯಾಗಿ ಕುಣಿಯುತ್ತದೆ. ಧಣಿ (ಒಡೆಯರ)ಯರ ಮನೆ ಮುಂದೆ ಕಾವಲು ಮಾಡು, ಅವರು ನಿನಗೆ ದಾನ ಕೊಡುತ್ತಾರೆ ಎಂದು ದಾನಿಗಳನ್ನು ಹೊಗಳುತ್ತಾನೆ. ಆತನು ಕರಡಿಯ ವಿಶೇಷತೆಯ ಬಗ್ಗೆ ಈ ರೀತಿ ಹೇಳುತ್ತಾನೆ. ಈ ಕರಡಿಯು ತ್ರೇತಾಯುಗದಲ್ಲಿ ಶ್ರೀರಾಮನನ್ನು, ದ್ವಾಪರಯುಗದಲ್ಲಿ ಕೃಷ್ಣನನ್ನು, ಈ ಕಲಿಯುಗದಲ್ಲಿ ಕಲ್ಕಿಯನ್ನು ನೋಡಿದ್ದಾನೆ.

ಈ ದೃಶ್ಯದಲ್ಲಿರುವ ಪಾತ್ರ ಹೆಸರಿಸು :



ಚಟುವಟಿಕೆ 13/3:ಹಾಡಿದ ಹಾಡನ್ನು ಬರೆಯುವುದು

ಒತ್ತಕ್ಷರ	ಗುಣಿತಕ್ಷರ	ಪ್ರಾಸಪದ

ಈ ಹಾಡಿನಲ್ಲಿ ಬರುವ ಒತ್ತಕ್ಷರ ಪ್ರಾಸಪದ ಒತ್ತಕ್ಷರ ಪಟ್ಟಿ ಮಾಡು

ಯಶೋಧ ವಿ ಸ ಹಿ ಪ್ರಾ ಶಾಲೆ  
ವಾಟಗಾರು ತೀರ್ಥಹಳ್ಳಿ ಶಿವಮೊಗ್ಗ  
ಜಿಲ್ಲೆ



## 1. ಈ ಕೆಳಗಿನ ಗೋವಿನ ಹಾಡನ್ನು ಕೇಳಿ ಹಾಗೂ ಕಥೆಯ ರೂಪದಲ್ಲಿ ಬರೆಯಿರಿ.

ದಿನ -14

ಧರಣಿ ಮಂಡಲ ಮಧ್ಯದೊಳಗೆ  
ಮರೆಯುತಿಹ ಕರ್ಣಾಟ ದೇಶದೊಳಿರುವ  
ಕಾಳಿಂಗನೆಂಬ ಗೊಲ್ಲನ ಪರಿಯನೆಂತು ಪೇಳಿಸು

ಎಳೆಯ ಮಾವಿನ ಮರದ ಕೆಳಗೆ  
ಕೊಳಲನೂರುತ ಗೊಲ್ಲ ಗೌಡನು  
ಬಳಸಿ ನಿಂದ ತುರುಗಳನ್ನು  
ಬಳಿಗೆ ಕರೆದನು ಹರುಶದಿ

ಗಂಗೆ ಬಾರೆ ಗೌರಿ ಬಾರೆ  
ತುಂಗಭದ್ರೆ ತಾಯಿ ಬಾರೆ  
ಪುಣ್ಯಕೋಟಿ ನೀನು ಬಾರೆ  
ಎಂದು ಗೊಲ್ಲನು ಕರೆದನು

ಗೊಲ್ಲ ಕರೆದ ದನಿಯ ಕೇಳಿ  
ಎಲ್ಲ ಹಸುಗಳು ಬಂದು ನಿಂದು  
ಚೆಲ್ಲಿ ಸೂಸಿ ಹಾಲು ಕರೆಯಲು  
ಅಲ್ಲಿ ತುಂಬಿತು ಬಿಂದಿಗೆ

ಸತ್ಯವೇ ಭಗವಂತನೆಂಬ ಪುಣ್ಯಕೋಟಿಯ ಕತೆಯೆದು....

ಹಬ್ಬಿದಾ ಮಲೆ ಮಧ್ಯದೊಳಗೆ  
ಅರ್ಜುನಾನೆಂದೆಂಬ ವ್ಯಾಘ್ರನು  
ಅಬ್ಬರಿಸಿ ಹಸಿಹಸಿದು ಬೆಟ್ಟದ  
ಶಿಬ್ಬಿಯೊಳು ತಾನಿದ್ದನು

ಮೊರೆದು ರೋಷದಿ ಗುಡುಗುತಾ ಹುಲಿ  
ಗುಡುಗಲೆರೆಗಿದ ರಭಸಕಂಜಿ  
ಬೆದುರಿ ಹೋದವು ಹಸುಗಳು

ಪುಣ್ಯಕೋಟಿ ಎಂಬ ಹಸುವು  
ತನ್ನ ಕಂದನ ನೆನೆದುಕೊಂಡು  
ಮುನ್ನ ಹಾಲನು ಕೊಡುವೆನನುತ  
ಚಂದದಿ ತಾ ಬರುತಿರೆ

ಇಂದಿನಗೆ ಅಹಾರ ಸಿಕ್ಕಿತು  
ಎಂದು ಬೇಗನೆ ದುಷ್ಟ ವ್ಯಾಘ್ರನು  
ಬಂದು ಬಳಸಿ ಅಡ್ಡಗಟ್ಟಿ  
ನಿಂದನಾ ಹುಲಿರಾಯನು

ಮೇಲೆ ಬಿದ್ದು ನಿನ್ನನೀಲೆ  
ಬೀಳಹೊಯ್ಯೆನು ನಿನ್ನ ಹೊಟ್ಟೆಯ  
ಸೀಳಿಬಿಡುವೆನು ಎನುತ ಕೋಪದಿ  
ಖೂಳ ವ್ಯಾಘ್ರನು ಕೂಗಲು

ಒಂದು ಬಿನ್ನಹ ಹುಲಿಯ ಕೇಳು  
ಕಂದನಿರುವನು ದೊಡ್ಡಿಯೊಳಗೆ  
ಒಂದು ನಿಮಿಷದಿ ಮೊಲೆಯ ಕೊಟ್ಟು  
ಬಂದು ಸೇರುವೆನಿಲ್ಲಿಗೆ

ಹಸಿದ ವೇಳೆಗೆ ಸಿಕ್ಕಿದೊಡವೆಯ  
ವಶವ ಮಾಡದೆ ಬಿಡಲು ನೀನು  
ನುಸುಳಿ ಹೋಗುವೆ ಮತ್ತೆ ಬರುವೆಯ  
ಹುಸಿಯನಾಡುವೆ ಎಂದಿತು

ಸತ್ಯವೇ ನಮ್ಮ ತಾಯಿ ತಂದೆ  
ಸತ್ಯವೇ ನಮ್ಮ ಬಂಧು ಬಳಗ  
ಸತ್ಯ ವಾಕ್ಯಕ್ಕೆ ತಪ್ಪಿ ನಡೆದರೆ  
ಮೆಚ್ಚನಾ ಪರಮಾತ್ಮನು

ಸತ್ಯವೇ ಭಗವಂತನೆಂಬ ಪುಣ್ಯಕೋಟಿಯ ಕತೆಯೆದು....

ಕೊಂದು ತಿನ್ನುವೆನೆಂಬ ಹುಲಿಗೆ  
ಚೆಂದದಿಂದ ಭಾಷೆ ಇತ್ತು  
ಕಂದ ನಿನ್ನನು ನೋಡಿ ಪೋಗುವೆ  
ನೆಂದು ಬಂದೆನು ದೊಡ್ಡಿಗೆ

ಆರ ಮೊಲೆಯನು ಕುಡಿಯಲಮ್ಮ  
ಆರ ಬಳಿಯಲಿ ಮಲಗಲಮ್ಮ  
ಆರ ಸೇರಿ ಬದುಕಲಮ್ಮ  
ಆರು ನನಗೆ ಹಿತವದು

ಅಮ್ಮಗಳಿರಾ ಅಕ್ಕಗಳಿರಾ  
ಎನ್ನ ತಾಯೊಡ ಹುಟ್ಟುಗಳಿರಾ  
ಕಂದ ನಿಮ್ಮವನೆಂದು ಕಾಣೆರಿ  
ತಬ್ಬಲಿಯನೀ ಕರುವನು

ಮುಂದೆ ಬಂದರೆ ಹಾಯಬೇಡಿ  
ಹಿಂದೆ ಬಂದರೆ ಒದೆಯಬೇಡಿ  
ಕಂದ ನಿಮ್ಮವನೆಂದು ಕಾಣೆರಿ  
ತಬ್ಬಲಿಯನೀ ಕರುವನು

ತಬ್ಬಲಿಯು ನೀನಾದೆ ಮಗನೆ  
ಹೆಬ್ಬುಲಿಯ ಬಾಯನ್ನು ಹೊಗುವೆನು  
ಇಬ್ಬರಾ ಋಣ ತೀರತೆಂದು  
ತಬ್ಬಿಕೊಂಡಿತು ಕಂದನ

ಸತ್ಯವೇ ಭಗವಂತನೆಂಬ ಪುಣ್ಯಕೋಟಿಯ ಕತೆಯೆದು....

ಗೋವು ಕರುವನು ಬಿಟ್ಟು ಬಂದು  
ಸಾವಕಾಶವ ಮಾಡದಂತೆ  
ಗವಿಯ ಬಾಗಲ ಸೇರಿನಿಂತು  
ತವಕದಲಿ ಹುಲಿಗೆಂದಿತು

ಖಂಡವಿದೆಕೊ ಮಾಂಸವಿದೆಕೊ  
ಗುಂಡಿಗೆಯ ಬಿಸಿರಕ್ತವಿದೆಕೊ  
ಚಂಡವ್ಯಾಘ್ರನೆ ನೀನಿಡೆಲ್ಲವ  
ನುಂದು ಸಂತಸದಿಂದಿರು

ಪುಣ್ಯಕೋಟಿಯ ಮಾತ ಕೇಳಿ  
ಕಣ್ಣನೀರನು ಸುರಿಸಿ ನೊಂದು  
ಕನ್ನೆಯವಳನು ಕೊಂದು ತಿಂದರೆ  
ಮೆಚ್ಚನಾ ಪರಮಾತ್ಮನು

ಎನ್ನ ಒಡಹುಟ್ಟಕ್ಕ ನೀನು  
ನಿನ್ನ ಕೊಂದು ಏನ ಪಡೆವೆನು  
ಎನ್ನುತಾ ಹುಲಿ ಹಾರಿ ನೆಗೆದು  
ತನ್ನ ಪ್ರಾಣವ ಬಿಟ್ಟಿತು

ಸತ್ಯವೇ ಭಗವಂತನೆಂಬ ಪುಣ್ಯಕೋಟಿಯ ಕತೆಯೆದು....

ಪುಣ್ಯಕೋಟಿಯು ನಲಿದು ಕರುವಿಗೆ  
ಉಣ್ಣಿಸೀತು ಮೊಲೆಯ ಬೇಗದಿ  
ಚೆನ್ನಗೊಲ್ಲನ ಕರೆದು ತಾನು  
ಮುನ್ನ ತಾನಿಂತೆಂದಿತು

ಎನ್ನ ವಂಶದ ಗೋವುಗಳಿಗೆ  
ನಿನ್ನ ವಂಶದ ಗೊಲ್ಲರೊಳಗೆ  
ಮುನ್ನ ಪ್ರತಿ ಸಂಕ್ರಾಂತಿಯೊಳಗೆ  
ಚೆನ್ನ ಕೃಷ್ಣನ ಭಜಿಸಿರಿ

ಈವನು ಸೌಭಾಗ್ಯ ಸಂಪದ  
ಭಾವಜಾಪಿತ ಕೃಷ್ಣನು

ಹಾಡಿನ ಆಡಿಯೋಗಾಗಿ

ಇಲ್ಲಿ ಕ್ಲಿಕ್ ಮಾಡಿ

2. ಕೇಳಿದ ಹಾಡನ್ನು ನಿಮ್ಮದೇ ವಾಕ್ಯಗಳಲ್ಲಿ ಕಥೆಯ ರೂಪದಲ್ಲಿ ಬರೆಯಿರಿ.

3. ಕೆಳಗಿನ ನ ಪ್ರಶ್ನೆಗಳಿಗೆ ಉತ್ತರಿಸಿರಿ

ಅ. ಈ ಹಾಡಿನಲ್ಲಿ ಬರುವ ಘಟನೆ ಯಾವ ಸ್ಥಳದಲ್ಲಿ ನಡೆದಿದೆ ?

ಆ. ಈ ಹಾಡಿನಲ್ಲಿ ನೀನು ಗಮನಿಸಿದ ಪ್ರಾಣಿಗಳನ್ನು ಹೆಸರಿಸಿರಿ.

ಇ. ಪುಣ್ಯ ಕೋಟಿ ಹಸುವಿನ ಕಥೆಯಿಂದ ನಾವು ಕಲಿಯಬಹುದಾದ ಮೌಲ್ಯ ಯಾವುದು ?

4 . ಪುಣ್ಯ ಕೋಟಿ ಹಸುವಿನ ಕಥೆಯಿಂದ ನಾವು ಕಲಿಯಬಹುದಾದ ಗುಣಗಳನ್ನು ಪಟ್ಟಿ ಮಾಡಿ.

ರೇಣುಕಾರಾಧ್ಯ

ಪಿ.ಪಿ

## ಕನ್ನಡ-ಅಭ್ಯಾಸ ಹಾಕೆ

ವಿಧ್ಯಾರ್ಥಿಯ ಹೆಸರು: \_\_\_\_\_

ತರಗತಿ: 5

ದಿ: \_\_\_\_\_

ದಿನ:15

**ಕ್ಷೇತ್ರ ; ಮಾತನಾಡುವುದು.**

**ಕಲಕಾಫಲ;- ವಿಚಾರ ಸರಣಿಗಳನ್ನು ಹೊಂದಿಸುತ್ತಾ ಕಾರ್ಯಕಾರಣ ಸಂಬಂಧಗಳನ್ನು ಅರ್ಥೈಸುತ್ತಾರೆ.**

### ಚಟುವಟಿಕೆ-1 ಅವರ್ಭಟ್ ಇವರ್ಭಟ್ ಅವರ್ಯಾರು?

ಕೆಳಗೆ ಕೊಟ್ಟಿರುವ ಕಥೆಯನ್ನು ಓದಿ ಆ ಕತೆಯ ಪಾತ್ರಗಳ ನಡುವೆ ಇರುವ ಸಂಬಂಧಗಳು, ಅವುಗಳ ಪ್ರಾಮುಖ್ಯತೆ ಬಗ್ಗೆ ತಮ್ಮದೇ ಆದ ಅಭಿಪ್ರಾಯ ಹೇಳಲು ಅವಕಾಶ ಕಲ್ಪಿಸುವುದು.

### ಪಾಠ ಕಲಿತ ರೈತ

ಒಂದು ಸಣ್ಣ ಹಳ್ಳಿಯಲ್ಲಿ, ಒಬ್ಬ ರೈತ ದೊಡ್ಡ ಹಣ್ಣಿನ ತೋಟವನ್ನು ಮಾಡಿದ್ದ. ಆ ತೋಟದಲ್ಲ ಹಲವು ಜಾತಿಯ ಹಣ್ಣುಗಳ ಮರಗಳಿದ್ದವು. ಒಂದು ದಿನ ಆತನ ಸ್ನೇಹಿತ ಭೇಟಿಕೊಟ್ಟ. ಹಣ್ಣುಗಳನ್ನು ಬಿಡದಿರುವ ಮರವೊಂದು ಆ ತೋಟದಲ್ಲತ್ತು. ಆ ಮರವನ್ನು ನೋಡಿದ ಸ್ನೇಹಿತ, ರೈತನನ್ನು "ನೀನು ಇದನ್ನು ಯಾಕೆ ಕಡಿಯಬಾರದು"? ಎಂದು ಕೇಳಿದ.

ಮರುದಿನ ರೈತ ಮರ ಕಡಿಯಲು ಕೊಡಲ ಸಮೇತ ಬಂದ. ಕೆಲವೊಂದು ಪಕ್ಷಿಗಳು ಮರದ ಮೇಲೆ ಗೂಡು ಕಟ್ಟಿ ವಾಸಿಸುತ್ತಿದ್ದವು. ಮರ ಕಡಿಯದಿರುವಂತೆ ಅವು ರೈತನನ್ನು ಬೇಡಿಕೊಂಡವು. ಆದರೆ ರೈತ ಪಕ್ಷಿಗಳ ಮಾತಿಗೆ ಕಿವಿಗೊಡಲಿಲ್ಲ. ಕೊಡಲಿಯಿಂದ ಮರ ಕಡಿಯುವುದಕ್ಕೆ ಶುರುಮಾಡಿದ. ಮರದ ಕಾಂಡದಲ್ಲ ಸಣ್ಣ ರಂಧ್ರವಾಯ್ತು ಇದ್ದಕ್ಕಿದ್ದ ಹಾಗೆ ಆ ಮರದ ಪೊಟರೆಯೊಳಗೆ ತುಂಬಾ ಜೇನು ಹುಳುಗಳು ಗೂಡು ಕಟ್ಟಿರುವುದನ್ನು ಕಂಡ ರೈತ ಮರ ಕಡಿಯುವುದನ್ನು ನಿಲ್ಲಿಸಿದ. ಮರ ಕಡಿಯುವ ಯೋಜನೆ ಕೈಬಿಟ್ಟಿದ್ದಕ್ಕೆ ಪಕ್ಷಿಗಳಿಗೆ ತುಂಬಾ ಋಷಿಯಾಯಿತು. ಅವು ರೈತನಿಗೆ ಧನ್ಯವಾದ ಹೇಳಿದವು. "ಈ ಮರದ ಮೌಲ್ಯ ಎಷ್ಟು ಎಂಬುದು ನನಗೆ ಈಗ ಅರಿವಾಯಿತು" ಎಂದ ರೈತ.

ಮಕ್ಕಳೇ, ರೈತ, ರೈತನ ಸ್ನೇಹಿತ, ಮರ, ಪಕ್ಷಿಗಳು, ಜೇನುಹುಳು ಇವುಗಳ ಬಗ್ಗೆ ನಿನಗೇನನ್ನಿಸುತ್ತದೆ ಹೇಳುವಿರಾ?

### ಚಟುವಟಿಕೆ-2 ನಾನಾದ್ಯೇಲೆ ಯಾರು?

ಕೆಳಗೆ ನೀಡಿರುವ ಕಥಾ ಸರಣಿಯು ಅದಲು ಬದಲಾಗಿದ್ದು ಯಾವ ಘಟನೆ ನಂತರ ಯಾವ ಘಟನೆ ನಡೆಯುತ್ತದೆ ಎಂದು ಅರಿತುಕೊಂಡು ವಾಕ್ಯಗಳಲ್ಲಿ ಒಂದರ ನಂತರ ಒಂದು ಪುನರ್ ಹೋಡಿಸಲು ತಿಳಿಸುವುದು.

- ಕೊಳವೊಂದರಲ್ಲಿ ತಾವರೆ ಹೂಗಳು ಅರಳಿದ್ದವು. ಕೊಳದ ದಡದಲ್ಲ ಮಲ್ಲಗೆ, ಸಂಪಿಗೆ, ಗುಲಾಬಿ ಗಿಡಗಳು ಇದ್ದವು.
- ತಾವರೆಯು ಮೊದಲು ಗುಲಾಬಿ ಮನೆಗೆ ಹೋಯಿತು. ಗುಲಾಬಿ ಗಿಡದ ಮನೆಗೆ ಹೋದಾಗ ಅದರ ಮುಳ್ಳುಗಳು ಚುಚ್ಚಿದವು.
- ಕೊಳದಲ್ಲಿದ್ದ ಒಂದು ತಾವರೆ ಹೂವಿಗೆ ತಾನು ಸುಂದರವಾಗಿ ಇರುವೆನೆಂಬ ಜಂಭ ಇತ್ತು. ತಾನು ಈ ಕೆಸರಿನಲ್ಲ ಇರುವುದು ಸರಿಯಲ್ಲ ಎಂದುಕೊಂಡಿತು. ಸಂಪಿಗೆ, ಗುಲಾಬಿ, ಮಲ್ಲಗೆಗಳೊಂದಿಗೆ



ಗೆಲೆತನ ಬೆಲೆಸಿತು. ಅವುಗಲ ಜೂತೆ ಜೂತೆ ವಾಸ ಢಾಡಲು ಬಯಸಿತು.

- ಸಂಪಿಗೆ ಢರವನ್ನು ಹತ್ತಲಾಗಲ್ಲ, ಕೂನೆಗೆ ಕೆಸರಿನಲ್ಲದ್ದರೆ ಢಾತ್ರ ತಾನು ಬದುಕಲು ಸಾಧ್ಯ ಎಂಬ ಅರಿವು ತಾವರೆಗೆ ಆಯ್ತು. ಆಗ ತನ್ನ ಕೆಸರಿನ ಕೂಲಕ್ಕೆ ಹೂಯ್ತು.
- ಬೇಸರಗೂಂಡ ತಾವರೆಯು ಢನೆಗೆ ಹೂಯ್ತು. ಅಲ್ಲ ಬಳ್ಳಿಗಲ ಢೇಲೆ ಗಾಳಿಗೆ ತೂಗಾಡಲಾಗದೆ ಸಂಪಿಗೆಯ ಢನೆಗೆ ಹೂಯ್ತು.
- ಪ್ರೀತಿಯ ಢಕ್ಕಲೇ ಀ ಕಥೆಯನ್ನು ಪೂರ್ಣ ಓದಿದ ಢೇಲೆ ಅರ್ಥಢಾಡಿಕೂಂಡು ನಿಮ್ಮ ಹಿರಿಯರಿಗೆ, ಶಿಕ್ಷಕರಿಗೆ ಕಥೆಯನ್ನು ಅರ್ಥಪೂರ್ಣವಾಗಿ ಜೂಡಿಸಿ ಸೂಕ್ತ ಹಾವಭಾದೂಂದಿಗೆ ಹೇಳ ಕೂಟ್ಟಿರುವ ಜಾಗದಲ್ಲ ಀ ಕತೆಯನ್ನು ಅನುಕ್ರಢವಾಗಿ ಬರೆಯಿರಿ.

ಕ್ಷೇತ್ರ :ಓದುವುದು.

ದಿನ -16

ಅಪೇಕ್ಷಿತ ಕಲಿಕಾ ಫಲಗಳು :ಕವಿವಾಣಿಯನ್ನು ಓದಿರಿ

ಬಂತಪ್ಪ ಬಂತು ಮಳೆಗಾಲ

ಬೀಜವ ಬಿತ್ತುವ ಈ ಕಾಲ

ಭೂಮಿಹಸಿರಾಗುವ ಈ ಕಾಲ

ಬಳನು ಬೆಳೆಯುವ ಈ ಕಾಲ //

ಬಂತಪ್ಪ ಬಂತು ಚಳಿಗಾಲ

ಎಲೆಗಳು ಉದುರುವ ಈ ಕಾಲ

ಕಂಬಳಿ ಹೊದೆಯುವ ಈ ಕಾಲ//

ಬಂತಪ್ಪ ಬಂತು ಬೇಸಿಗೆ ಕಾಲ

ನೀರನು ಕುಡಿಯುವ ಈ ಕಾಲ

ಮಾವು ಚಿಗುರುವ ಈ ಕಾಲ

ಕೋಗಿಲೆ ಕೂಗುವ ಈ ಕಾಲ.//

ಸೂಚನೆ: ಶಾಲಾ ಗ್ರಂಥಾಲಯದಿಂದ ಬೇರೆ ಬೇರೆ ಪುಸ್ತಕ ಪಡೆದು

ಹಿರಿಯರ ಸಹಾಯದಿಂದ ಓದು ಮನೆಯಲ್ಲಿರುವ ಲಗ್ನಪತ್ರಿಕೆ ಹಾಗೂ ಸ್ನೇಹಿತರ

ಬರಹಗಳನ್ನು ಓದು

ಚಟುವಟಿಕೆ 2 ಕೆಳಗಿನ ಪ್ರಶ್ನೆಗಳಿಗೆ ಮೇಲಿನ ಪದ್ಯ ಓದಿ ಅರ್ಥೈಸಿಕೊಂಡು ಉತ್ತರಿಸು

1 ಭೂಮಿ ಯಾವಾಗ ಹಸಿರಾಗುತ್ತದೆ ?

---

2 ಮರ ಗಿಡಗಳ ಎಲೆಗಳು ಯಾವಾಗ ಉದುರುತ್ತವೆ

---

3 ಕೋಗಿಲೆ ಹೇಗೆ ಕೂಗುತ್ತದೆ ಯೋಚಿಸು ಕೂಗು?

---

4 ನೀನು ಓದಿರುವ ಪುಸ್ತಕಗಳ ಹೆಸರು ಪಟ್ಟಿಮಾಡು

ತರಗತಿ: 5. ವಿಷಯ: ಕನ್ನಡ.

ದಿನ -18,19

ಕ್ಷೇತ್ರ: ಓದುವುದು

ಅಪೇಕ್ಷಿತ ಕಲಿಕಾ ಫಲಗಳು: ಕೈಬರಹದ ಪತ್ರ ಮತ್ತು ಇತರರ ಬರವಣಿಗೆಯನ್ನು ಓದುವುದು

ಚಟುವಟಿಕೆ:1 ಕೆಳಗಿನ ಕೈ ಬರವಣಿಗೆ ಓದು

ಕೆಳದಿ ಚೆನ್ನಮ್ಮ ಕೆಳದಿ ಸಂಸ್ಥಾನವನ್ನು  
ಆಳುತ್ತಿದ್ದಳು. ಈಕೆ ತುಂಬಾ ದೈರ್ಯಶಾಲಿ  
ಯುದ್ಧನಿಪುಣಳು. ಗಣವಂತರು ಅಧಿನೃಪರು  
ಧರ್ಮಬುದ್ಧಿಯವಳಾಗಿ ಪ್ರಜೆಗಳನ್ನು ಸ್ವಂತ  
ಮಕ್ಕಳಂತೆ ನೋಡಿಕೊಳ್ಳುತ್ತಿದ್ದಳು.

ಕೆಳಗಿನ ಪ್ರಶ್ನೆಗಳಿಗೆ ಉತ್ತರಿಸು

1 ಕೆಳದಿ ಸಂಸ್ಥಾನವನ್ನು ಯಾರು ಆಳುತ್ತಿದ್ದರು?

2 ಪ್ರಜೆಗಳನ್ನು ಹೇಗೆ ನೋಡಿಕೊಳ್ಳುತ್ತಿದ್ದಳು?

ಚಟುವಟಿಕೆ 2 ಕೆಳಗಿನ ಬರಹ ಓದಿ ನೀತಿಯನ್ನು ಅರ್ಥ

ಆಪತ್ತಿನ ಸಂದರ್ಭದಲ್ಲಿ ಬಿಡುಗಡೆಯಾಗುವುದೇ ಅತ್ಯಂತ  
ವಿಷ್ಣುವ್ರತವು, ವ್ಯಕ್ತಿಯಾಗಲಿ ಸಮಾಜವಾಗಲಿ. ಸೇವಕನಾಗಲಿ  
ಸಂಕಟಭಂಗದಿಗಾಗಿ ಉಳಿದು ಯುಜ್ಜಿಸಿ ಸಹಾಯ  
ಮಾಡುತ್ತಾನೆ. ಅದೇನೇ ನಿಜವಾದ ಉಪದೇಶವೆಂದರೆ  
ಸೇವಕ ವೇದಾಧಿಕಾರಿ ಅಧಿಕಾರವೆಂಬ ಮತ  
ಅಂಥವನಿಗೆ ಉಪದೇಶವಿದೆ.

ಚಟುವಟಿಕೆ 3 ಖಾಲಿಜಾಗ ತುಂಬಿರಿ

1. ಆಪತ್ತಿಗಾಗುವವನೆ \_\_\_\_\_

2 ಜನರಿಗೆ ಉಪಕಾರ ಮಾಡುವವನೆ \_\_\_\_\_

ಭಾಗಿರಥಿ ಎಂ glps ಗುತ್ಯಪ್ಪ  
ಕಾಲೋನಿ ಶಿವಮೊಗ್ಗ  
ತಾಲೂಕು





ತರಗತಿ.5

ವಿಷಯ.ಕನ್ನಡ

ಕ್ಷೇತ್ರ : ಓದುವುದು

ಅಪೇಕ್ಷಿತ ಕಲಿವಿನ ಫಲಗಳು ವಿನೋದ ಚಿತ್ರ ಸರಣಿ ಮತ್ತು ಬಿತ್ತಿ ಪತ್ರ ಓದುವುದು

ಚಟುವಟಿಕೆ ಮೇಲಿನ ಬಿತ್ತಿಪತ್ರ ತಪ್ಪಿಲ್ಲದಂತೆ ಚಿತ್ರ ನೋಡಿ ಓದಿರಿ

	
<p>ಒಂದು ಊರು, ಅಲ್ಲೊಂದು ಇಲಿಗಳ ಸಂಸಾರ. ಆ ಸಂಸಾರದಲ್ಲಿ ಒಬ್ಬ ಮಗಳಿದ್ದಳು.</p>	

### ಚಟುವಟಿಕೆ.3

ಕಲ್ಲಮ್ಮ ತಾಯಿ ಮೆಲ್ಲಮ್ಮ ರಾಗಿಯ  
ಜಲ್ಲಜಲ್ಲನೆ ಉದುರಮ್ಮ ನಾ ನಿನಗೆ  
ಬೆಲ್ಲಾದಾರತಿಯಾ ಬೆಳಗೇನು ||

ಅಂದುಳ್ಳ ಅಡಿಗಲ್ಲು ಚಂದುಳ್ಳ ಮೇಗಲ್ಲು  
ಚಂದ್ರಮತಿಯೆಂಬ ಹಿಡಿಗೂಟ | ಹಿಡುಕೊಂಡು  
ತಂದೆ ತಾಯಿಗಳ ನೆನೆದೇನ ||

ರಾಗಿಯು ಮುಗಿದಾವು ರಾಜಾನ್ನ ಹೆಚ್ಚಾವು  
ನಾನ್ವಿಡಿದ ಕೆಲಸ ವದಗ್ಯಾವು ರಾಗೀಕಲ್ಲೆ  
ನಾ ತೂಗಿ ಬಿಡುತೀನಿ ಬಲದೋಳು ||

ಕಲ್ಲು ಬಿಟ್ಟೇನೆಂದು ಸಿಟ್ಟಾಕೆ ಸರಸತಿಯೇ  
ಕುಕ್ಕೇಲಿ ರಾಗಿ ಬೆಳೆಯಾಲಿ | ತಕ್ಕೊಂಡು  
ಮತ್ತೆ ರಾತ್ರಿಗೆ ಬರುತೀನಿ ||

ಕೆಳಗಿನ ಜನಪದ ಗೀತೆಯನ್ನು ಸ್ಪಷ್ಟವಾಗಿ ಓದಿರಿ

3.ಮೇಲಿನ ಪದ್ಯದ ಪ್ರಾಸ ಪದಗಳನ್ನು ಹೇಳುತ್ತಾ ಬರೆಯಿರಿ



**19. ಕ್ಷೇತ್ರ ಓದುವುದು :ತರಗತಿ 5. ವಿಷಯ-ಕನ್ನಡ**

**ಕಲಿವಿನ ಫಲ.: ಭಿತ್ತಿಪತ್ರವನ್ನು ಸರಾಗವಾಗಿ ಓದುವುದು**

**ಚಟುವಟಿಕೆ: 1.** ಕೆಯಳಗಿನ ಭಿತ್ತಿ ಪತ್ರವನ್ನು ಗಮನಿಸು ಇಲ್ಲಿ ಬಂದಿರುವ ಸ್ವರ ಮಾಲೆಯನ್ನು ಓದು

**ಚಟುವಟಿಕೆ:2**

**ಸಲ-ಕಲಿ ದರ್ಶನ ಮಾಲೆ ನಿಲೆ ಕಲಿ**

ತನಯ	-	ವಿನಯ
ಅಿಲ್ಲ	-	ಬಿಲ್ಲ
ಬರಳು	-	ಕೂರಳು
ರಜ	-	ಮಜ
ಕುಳ್ಳು	-	ವಳ್ಳು
ಅಿನ್ಯಾ	-	ಬಿನ್ಯಾ

ಮೇಲೆ	-	ಕೆಳಗೆ
ಕತ್ತಲು	-	ಬೆಳ್ಳುಕು
ಬಳ್ಳುಗೆ	-	ಕೂರಗೆ
ನಾನ್ಯ	-	ನಾನು
ಗೆಯವು	-	ಸೋಲು

ಅ

ಇ

ಉ

ಊ

ಋ

ೠ

ಌ

ೡ

ಒ

ಓ

ಔ

ಋ

ೠ

ಌ

ೡ

ಒ

ಓ

ಔ

ಅ	ಅಯ್ಯೋಯಿ ಕಾನಿ ಸಕರಣ.
ಆ	ಅವನ ಮನ ಶ್ರೀಕಾಮಚಂದ್ರ
ಇ	ಇವನ ಹೆಂಡತಿ ಸೀತಾಕೇರಿ
ಈ	ಈಗ ಅವನ ಮಹಾಶಾಲನಮಗಳು.
ಉ	ಉತ್ತಮ ಅಪಕೃತವಾದ ಇವನ ಜೀವನವು.
ಊ	ಊರಿನಲ್ಲಿ ಇವನೊಬ್ಬ ಪ್ರಾಣಿ-ಭಯ-ಭಕ್ತ.
ಋ	ಋಷಿ ಮುನಿಗಳಿಗೆ ಅಯ್ಯೋಯಿ ಭೂಮಿಯು ಸಜ್ಜಿವನವಾಗಿತ್ತು.
ೠ	ಎಲೊಬ್ಬ ಇವನ ಬದುಕಿನಲ್ಲಿ ಬಹಳ ಬಲಗಾಳಿ ಎತ್ತಿತು.
ಌ	ಏಕಾಂತ ಇವನ ಬದುಕಿನಲ್ಲಿ ಬಹಳ ಬಲಗಾಳಿ ಎತ್ತಿತು.
ೡ	ವಿಶ್ವಕೇಯ ಅವನನ್ನು ಅಹೋಶು.
ಒ	ಅವನ ಮುಂದೆ ಕಾಮನು ಕೂಡುತ್ತಾ, ಅನಂತ ಪುಟ್ಟುಳು ಕೈಗೆ ಹರ ಎದ್ದು.
ಓ	ಕಾಮನು ಎದುರಿಸಿಕೊಂಡು ಪ್ರಾಣಿ ಬಿಟ್ಟು.
ಔ	ಅವನು ಅದರ ಕೂಡಿಕೆಗೆ ಕಾಮನು ಕೂಡಿಕೆಯನ್ನು ಅದನ್ನು ಸುಟ್ಟು ಕೂಡ.
ಋ	ಋಣಿ ಬದುಕಿನಲ್ಲಿ ಅದರ ಪುಟ್ಟು ಕೈಗೆ ಕೂಡಿಕೆ ಕೂಡ.

ಅಗ್ನಿ	-	ಅಕ್ಕ
ಗಾಯ	-	ತಂದೆ
ಸಿಂಹ	-	ಸಿಂಹಿನಿ
ಅತ್ತ	-	ಮಾವ

ಅಂಕ	-	ಅಂಕ
ಅಂಕ	-	ಅಂಕ
ಅಂಕ	-	ಅಂಕ
ಅಂಕ	-	ಅಂಕ





## ಕನ್ನಡ-ಅಭ್ಯಾಸ ಹಾಳೆ

ವಿದ್ಯಾರ್ಥಿಯ ಹೆಸರು: \_\_\_\_\_

ತರಗತಿ: 5

ದಿ: \_\_\_\_\_

ದಿನ: 21

ಕ್ಷೇತ್ರ: ಓದುವುದು

ಕಲಿಕಾಂಶ:- ಮಕ್ಕಳ ಕಥೆ, ಪ್ರಾಸಗೀತೆ, ಮನರಂಜನೆಯ ಚಿತ್ರಕಥೆಗಳನ್ನು ನಿರರ್ಗಳವಾಗಿ ಓದಿ ತಿಳಿಯುತ್ತಾರೆ.

**ಚಟುವಟಿಕೆ -1 ಶಿಶುಗೀತೆ ವಾಚನ**

**ಕೊಟ್ಟಿರುವ ಕ್ಯೂಆರ್ ಕೋಡ್ ಬಳಸಿ ಶಿಶುಗೀತೆ ಅಭ್ಯಾಸ ಮಾಡಿ.**

ಕುರಿಮರಿ ಮ್ಯಾಂ

ಮುದ್ದಮರಿ ಮ್ಯಾಂ

ಕಾಡಿನಲ್ಲಿ ದಾರಿ ತಪ್ಪಿ

ಕೂಗಿತವ್ವ ಮ್ಯಾಂ

ಪಟ್ಟಿ ಹುಲಿ ಭಂ

ಕುರಿಯ ಕಂಡು ಹಂ

ಕುರಿಯ ತಿನ್ನಲೆಂದು

ಹಾರಿತಮ್ಮ ಭಂ

ಬೇಡ ಬಂಧ ಭಂ

ಬಿಲ್ಲು ಬಾಣ ಭಂ

ಬಾಣ ತಗುಲಿ ಹುಲಿಯು ನೆಲಕೆ

ಬಿದ್ದಿತಮ್ಮ ಡಂ



**ಚಟುವಟಿಕೆ -2 ಕೊಟ್ಟಿರುವ ಕಥೆಯನ್ನು ನಿರರ್ಗಳವಾಗಿ ಓದಿ**

**ರೈತ ಮತ್ತು ಹದ್ದು**

ಒಂದು ಊರಿನಲ್ಲಿ ಒಬ್ಬ ರೈತನಿದ್ದ. ಆ ರೈತ ದಿನಾಲೂ ತನ್ನ ಹೊದಲ್ಲ ಕೆಲಸ ಮಾಡುತ್ತಿದ್ದ. ಒಮ್ಮೆ ಒಂದು ಹದ್ದು ಬಲೆಯಳಿಗೆ ಸಿಕ್ಕಿಕೊಂಡಿತು. ಅದನ್ನು ರೈತ ನೋಡಿದ. ಹದ್ದಿನ ಸ್ಥಿತಿ ನೋಡಿ ರೈತನಿಗೆ ಕರುಣೆ ಬಂದಿತು. ಹದ್ದನ್ನು ಬಲೆಯಿಂದ ಬಿಡಿಸಿದ. ಅದು ಸಂತಸದಿಂದ ಹಾರಿ ಹೋಯಿತು.

ಊರ ಹೊರಗೆ ರೈತನ ಮನೆ ಇದ್ದಿತು. ಒಮ್ಮೆ ಆತ ಮನೆಯಲ್ಲಿ ಕುಳಿತಿದ್ದ. ಅವನ ಮನೆಯ ಗೋಡೆ ಕುಸಿಯುವ ಸ್ಥಿತಿಯಲ್ಲಿತ್ತು. ಆಕಾಶದಲ್ಲ ಹಾರಾಡುತ್ತಿದ್ದ ಹದ್ದು ಅದನ್ನು ಗಮನಿಸಿತು. ಹದ್ದು ನಾಣ್ಯವನ್ನು ಹುಡುಕಿ ತಂದಿತು. ರೈತನಿಗೆ ಕಾಣುವಂತೆ ಸ್ವಲ್ಪ ದೂರದಲ್ಲ ಬೀಳಿಸಿತು. ಅದೇನೆಂದು ನೋಡಲು ರೈತ ಎದ್ದು ಹೊರಗೆ ಬಂದನು. ಆಗ ಗೋಡೆ ಕುಸಿಯಿತು. ಅವನಿಗೆ ಹದ್ದು ಬೇಕೆಂದೇ ನಾಣ್ಯ ತಂದು ಹಾಕಿದ್ದು ಎಂದು ತಿಳಿಯಿತು. ತನ್ನ ಜೀವ ಉಳಿಸಿದ ಹದ್ದಿನ ಕಡೆಗೆ ಪ್ರೀತಿಯಿಂದ ನೋಡಿದನು. ಅದಕ್ಕೆ ಕೈ ಮುಗಿದನು. ಹದ್ದು ಹರ್ಷದಿಂದ ಮುಗಿಲ ಕಡೆಗೆ ಹಾರಿ ಹೋಯಿತು.

ಅರುಣಾ ಜಿ.ಎಸ್ ಸ.ಹಿ.ಪ್ರಾ ಶಾಲೆ ಅಗಸನಕಟ್ಟೆ

ಮಾರ್ಗದರ್ಶಕರ ಸಹಿ ದಿನಾಂಕದೊಂದಿಗೆ.

## ಕನ್ನಡ-ಅಭ್ಯಾಸ ಹಾಕೆ

ವಿಧ್ಯಾರ್ಥಿಯ ಹೆಸರು: \_\_\_\_\_

ತರಗತಿ: 5

ದಿ: \_\_\_\_\_

ದಿನ: 21

ಅಪೇಕ್ಷಿತ ಕಲಕಾಫಲ:-ಸುಮಾರು 4000 ಪದಗಳನ್ನು ಓದಿ ಗ್ರಹಿಸುವುದು.

ಕಲಕಾಂಶ:- ಪಠ್ಯದಲ್ಲಿ ಬರುವ ಹೊಸ ಪದಗಳ ಅರ್ಥಗಳನ್ನು ಪದಕೋಶಿಯಿಂದ ಓದಿ ತಿಳಿಯುತ್ತಾರೆ..

### ಪಠ್ಯಭಾಗ:- ಕನಸುಗಾರ ಕಲಾಂ

ಪ್ರಸಿದ್ಧ ಮೂಕೆ ತಜ್ಞರೊಬ್ಬರು ವಿಜ್ಞಾನಿಯೊಬ್ಬರ ಪ್ರಯೋಗಾಲಯಕ್ಕೆ ಭೇಟಿಕೊಟ್ಟರು. ವಿಜ್ಞಾನಿ ತನ್ನ ಪ್ರಯೋಗಾಲಯದಲ್ಲಿದ್ದ ವಸ್ತುಗಳನ್ನು ಒಂದೊಂದಾಗಿ ತೋರಿಸುತ್ತಾ ವಿವರಿಸಿದರು. ಕ್ಷಿಪಣಿಯು ಬಳಸುವುದಕ್ಕಾಗಿ ತಾನು ತಯಾರಿಸಿದ ಹಗುರವಾದ ವಸ್ತುವೊಂದನ್ನು ಹೆಮ್ಮೆಯಿಂದ ತೋರಿಸಿದರು. ಅದನ್ನು ಮೂಕೆ ತಜ್ಞರು ಕೈಯಿಂದ ಎತ್ತಿ ಬಲು ಹಗು! ಎಂದು ಉದ್ಧರಿಸಿದರು. ಒಡನೆಯೇ ವಿಜ್ಞಾನಿಯನ್ನು ಹೈದರಾಬಾದಿನ ಲ್ಲಿರುವ ತಮ್ಮ "ನಿಜಾಮ್" ಆಸ್ಪತ್ರೆಗೆ ಬರುವಂತೆ ಕೇಳಿಕೊಂಡರು. ಅಂದೆ ಜೊತೆಯಲ್ಲಿ ಕರೆದುಕೊಂಡು ಹೋದರು. ಆಸ್ಪತ್ರೆಯಲ್ಲಿ ಚಿಕಿತ್ಸೆ ಪಡೆಯುತ್ತಿದ್ದ ರೋಗಿಗಳನ್ನು ತೋರಿಸಿದರು. ಅಲ್ಲದವರಲ್ಲ ಹೆಚ್ಚಿನವರು ಮಕ್ಕಳು ಅವರಲ್ಲ ಕೆಲವರು ಬೇರೆ ಬೇರೆ ಕಾರಣಗಳಿಂದ ಕಾಲನ ನ್ಯೂನತೆಗೆ ಒಳಗಾಗಿದ್ದರು. ಅವರ ಕಾಲಿಗೆ ಸುಮಾರು 3 ಕೆ.ಜಿ ತೂಕದ ಲೋಹದ ಕ್ಯಾಲಪರ್ ಅಳವಡಿಸಿದ್ದರು.

- ಈ ಮೇಲಿನ ಪಠ್ಯಭಾಗವನ್ನು ಓದಿಕೊಂಡು ಬಣ್ಣ ಹಾಕಿದ ಪದಗಳ ಅರ್ಥವನ್ನು ಪದಕೋಶಿ ಅಥವಾ ಶಬ್ದಕೋಶ ಹುಡುಕಿ ಬರೆಯಿರಿ.

- ಯಾವ ಕವರ್ ಯಾವ ಕಾಗದಕ್ಕೆ ಎಂಬುದನ್ನು ಜೋಡಿಸಿರಿ.



ಅರುಣಾ ಜಿ.ಎಸ್ ಸ.ಹಿ.ಪ್ರಾ ಶಾಲೆ ಅಗಸನಹಳ್ಳಿ

ಮಾರ್ಗದರ್ಶಕರ ಸಹಿ ದಿನಾಂಕದೊಂದಿಗೆ.



ಕ್ಷೇತ್ರ : ಓದುವುದು.

ದಿನ - 22

ಸಾಮರ್ಥ್ಯ : ಹೊಸ ಪದಗಳಿಗೆ ಸಮಾನಾರ್ಥಕ ಪದಗಳನ್ನು ಪದಕೋಶದಿಂದ ಹುಡುಕಿ ಓದಿ ಅರ್ಥೈಸಿಕೊಳ್ಳುವರು.

1. ಸಮಾನಾರ್ಥಕ ಪದಗಳನ್ನು ಪದಕೋಶ ಸಹಾಯದಿಂದ ಹುಡುಕಿ ಬರೆಯಿರಿ.

ಸಾಗರ \_\_\_\_\_ ರಾಜ \_\_\_\_\_ ಸೂರ್ಯ \_\_\_\_\_ ಭೂಮಿ \_\_\_\_\_

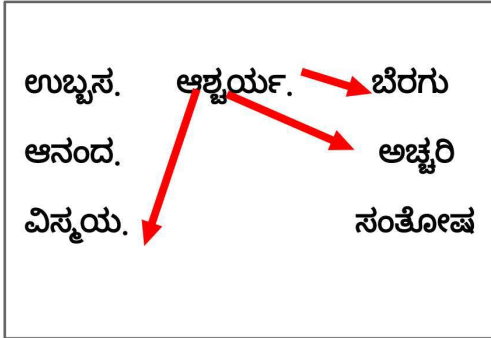
ಪುತ್ರ \_\_\_\_\_ ಹೂವು \_\_\_\_\_ ಕಮಲ \_\_\_\_\_ ಗೆಲೆಯ \_\_\_\_\_

2. ಗುಂಪಿನಲ್ಲಿ ಇರುವ ನಮ್ಮನ್ನು ಒಂದೆಡೆ ಸೇರಿಸಿ.

ಖುಷಿ, ಇಚ್ಛೆ, ಹಿಗ್ಗು, ಸಾಮರ್ಥ್ಯ, ಬಲ, ಸಂತೋಷ, ಯೋಗ್ಯತೆ, ಅಪೇಕ್ಷೆ, ಆಸೆ, ಪೋಷಿಷು, ಆಗಸ, ಗಗನ, ಆಕಾಶ, ಕಾಪಾಡು, ರಕ್ಷಿಸು, ಭಾನು.


3. ನನ್ನ ಬಳಗದೊಂದಿಗೆ ಗೆರೆ ಎಳೆದು ಹೊಂದಿಸಿ ಸೇರಿಸು.

ಮಾದರಿ ;



ಅಡವಿ	ಕಾನನ
ಸರೋವರ	ಅರಣ್ಯ
ವನ	ಮುಗಿಲು
	ಅಟವಿ

ಕಡಲು	ಸಾಗರ
ಸಾಗರ	ಸಮುದ್ರ.
ಒಡಲು	ಜಲಧಿ

ಇನ	ರವಿ
ಪೃಥ್ವಿ.	ಭೂಮಿ.
ಧರೆ	ಇಳೆ
	ಅವನಿ.

ಕ್ಷೇತ್ರ : ಓದುವುದು.

ದಿನ : 23

ಸಾಮರ್ಥ್ಯ : ಘಟನೆಗಳಿಗೆ ಕಾರಣ ಪರಿಣಾಮಗಳನ್ನು ತಿಳಿಯುತ್ತಾರೆ.

**\*ಕಥೆಯನ್ನು ಓದಿ ಪ್ರಶ್ನೆಗಳಿಗೆ ಉತ್ತರಿಸಿ**

ಒಬ್ಬ ರಾಜನಿದ್ದನು ಅವನಿಗೊಬ್ಬ ಮಗಳಿದ್ದಳು ಅವಳು ತುಂಬಾ ಅಹಂಕಾರಿ ರಾಜಕುಮಾರಿ ಪ್ರಜೆಗಳಿಗೆಲ್ಲ ತುಂಬಾ ಕಷ್ಟ ಕೊಡುತ್ತಿದ್ದಳು ಕೆಟ್ಟ ಮಾತುಗಳಿಂದ ನೋಯಿಸುತ್ತಿದ್ದಳು. ಊರಿನಲ್ಲಿ ಬುದ್ಧಿವಂತ ಯುವಕನೊಬ್ಬನಿದ್ದ ಅವನು ಹೇಗಾದರೂ ಮಾಡಿ ರಾಜಕುಮಾರಿಗೆ ಬುದ್ಧಿ ಕಲಿಸಬೇಕೆಂದು ತೀರ್ಮಾನಿಸಿದ ರಾಜಕುಮಾರಿಯ ಬಳಿಬಂದು ಒಂದು ಕೆಲಸ ಕೊಡುವಂತೆ ಕೇಳಿದ ಆಗ ರಾಜಕುಮಾರಿ ಒಂದು ಉಂಡೆ ದಾರವನ್ನು ಕೊಟ್ಟಳು ಇದರಿಂದ ಒಂದು ಸೀರೆಯನ್ನು ನೇಯ್ತುಕೊಂಡು ಬರಲು ತಿಳಿಸಿದಳು ಆಗ ಯುವಕ ಒಂದು ಚಿಕ್ಕ ಕೋಲನ್ನು ಕೊಟ್ಟನು ಇದರಿಂದ ಕೈಮಗ್ಗ ಮಾಡಿಸಿ ಕೊಡಿ ಆಗ ಸೀರೆ ನೇಯಬಲ್ಲೆನೆಂದು ಹೇಳಿದನು ಇದನ್ನು ಕೇಳಿ ರಾಜಕುಮಾರಿಗೆ ಯುವಕನ ಜಾಣತನ ಮತ್ತು ತನ್ನ ತಪ್ಪಿನ ಅರಿವಾಯಿತು

1. ರಾಜನಿಗೆ ಎಂತಹ ಮಗಳಿದ್ದಳು ?

---

2. ರಾಜಕುಮಾರಿ ಯಾರಿಗೆ ಕಷ್ಟ ಕೊಡುತ್ತಿದ್ದಳು ?

---

3. ರಾಜಕುಮಾರಿಗೆ ಬುದ್ಧಿ ಕಲಿಸಲು ಯಾರು ತೀರ್ಮಾನಿಸಿದರು?

---

4. ಯುವಕ ರಾಜಕುಮಾರಿಯ ಬಳಿಬಂದು ಏನು ಹೇಳಿದ?

---

5. ಯುವಕ ರಾಜಕುಮಾರಿಗೆ ಏನು ಮಾಡಿಸಿ ಕೊಡಬೇಕೆಂದು ಕೇಳಿದ?

---

6. ರಾಜಕುಮಾರಿಗೆ ಏಕೆ ನಾಚಿಕೆಯಾಯಿತು?

---

**\*ಹೀಗಿದ್ದರೆ ಹೀಗಿಲ್ಲದಿದ್ದರೆ ಏನಾಗಬಹುದು ?**

1. ಹೆಲ್ಮೆಟ್ ಧರಿಸದೆ ದ್ವಿಚಕ್ರ ವಾಹನ ಚಲಾಯಿಸುವುದು

---

2. ಬೇಗ ಮಲಗುವುದು ಬೇಗ ಎಳುವುದು?

---

3. ಪೇಟೆಯಿಂದ ತರುವ ಹಣ್ಣು ತರಕಾರಿಗಳನ್ನು ತೊಳೆಯದೆ ಬಳಸುವುದು?

---

4. ಅಂದಿನ ಕೆಲಸ ಒಂದೇ ಮಾಡುವುದು

---

5. ದಿನವೂ ಸ್ನಾನ ಮಾಡದಿರುವುದು

---

ಕ್ಷೇತ್ರ : ಬರವಣಿಗೆ.

ದಿನ - 24

ಸಾಮರ್ಥ್ಯ ; ಅಕ್ಷರಗಳ ಸರಿಯಾದ ಆಕಾರ ದೊಂದಿಗೆ ಪದಗಳನ್ನು ತಪ್ಪಿಲ್ಲದಂತೆ ಬರೆಯುವುದು.

ಚಟುವಟಿಕೆ 1 : ಬಣ್ಣ ತುಂಬು

ದ ಸ ರ

ಇದೆ ರೀತಿ ನಿನ್ನ ಹೆಸರು ಮತ್ತು ಶಾಲೆ ಹೆಸರು ಬರೆಯಲು ಪ್ರಯತ್ನಿಸು.

ಚಟುವಟಿಕೆ : 2

ನಲಿಕಲಿಯ ಪ್ಲಾಸ್ಟಿಕ್ ಅಕ್ಷರಗಳ ಸಹಾಯದಿಂದ ರಟ್ಟಿನ ಮೇಲೆ ಬರೆದು ಅವುಗಳನ್ನು ಅವುಗಳ ಮೂಲಕ ಹೆಚ್ಚು ಹೆಚ್ಚು ಪದಗಳನ್ನು ರಚಿಸು.



ಚಟುವಟಿಕೆ : 3 ನಕಲು ಮಾಡು

1. ತಾಯಿಯೇ ದೇವರು

---

2. ಜ್ಞಾನವೇ ಶಕ್ತಿ

---

3. ಮನೆಯೇ ಮೊದಲ ಪಾಠಶಾಲೆ

---

4. ದೇಶ ಸೇವೆಯೇ ಈಶ ಸೇವೆ

5. ಆರೋಗ್ಯವೇ ಮಹಾಭಾಗ್ಯ

---

ಚಟುವಟಿಕೆ : 4

ಕನ್ನಡ ಕಾಪಿ ಪುಸ್ತಕದಲ್ಲಿ ಅಥವಾ ಈ ಪುಟದಲ್ಲಿ ತಪ್ಪಿಲ್ಲದಂತೆ 50 ಕನ್ನಡ ಪದಗಳನ್ನು ಬರೆ.

ರೂಪಶ್ರೀ

ಸ ಹಿ.ಪ್ರಾ. ಶಾಲೆ. ಬನಶಂಕರಿ